

RELATÓRIO DOS AUDITORES INDEPENDENTES SOBRE AS DEMONSTRAÇÕES CONTÁBEIS DE 31 DE DEZEMBRO DE 2014.

Brasília, 31 de julho de 2015.

Aos
Conselheiros do
CONSELHO REGIONAL DE PSICOLOGIA - 7ª REGIÃO - RS
Porto Alegre - RS

Examinamos as demonstrações contábeis do CONSELHO REGIONAL DE PSICOLOGIA - 7ª REGIÃO - RS, que compreendem os balanços patrimonial, financeiro e orçamentário em 31 de dezembro de 2014 e a respectiva demonstração das variações patrimoniais e os seus fluxos de caixa, para o exercício findo naquela data, assim como o resumo das principais práticas contábeis e demais notas explicativas.

Responsabilidade da administração sobre as demonstrações contábeis

A administração da entidade é responsável pela elaboração e adequada apresentação dessas demonstrações contábeis de acordo com as práticas contábeis adotadas no Brasil e pelos controles internos que ela determinou como necessários para permitir a elaboração de demonstrações contábeis livres de distorção relevante, independentemente se causada por fraude ou erro.

Responsabilidade dos auditores independentes

Nossa responsabilidade é a de expressar uma opinião sobre essas demonstrações contábeis com base em nossa auditoria, conduzida de acordo com as normas brasileiras e internacionais de auditoria. Essas normas requerem o cumprimento de exigências éticas pelos auditores e que a auditoria seja planejada e executada com o objetivo de obter segurança razoável de que as demonstrações contábeis estão livres de distorção relevante.

Uma auditoria envolve a execução de procedimentos selecionados para obtenção de evidência a respeito dos valores e divulgações apresentados nas demonstrações contábeis. Os procedimentos selecionados dependem do julgamento do auditor, incluindo a avaliação dos riscos de distorção relevante nas demonstrações contábeis, independentemente se causada por fraude ou erro. Nessa avaliação de riscos, o auditor considera os controles internos relevantes para a elaboração e adequada apresentação das demonstrações contábeis da entidade para planejar os procedimentos de auditoria que são apropriados nas circunstâncias, mas não para fins de expressar uma opinião

sobre a eficácia desses controles internos da entidade. Uma auditoria inclui, também, a avaliação da adequação das práticas contábeis utilizadas e a razoabilidade das estimativas contábeis feitas pela administração, bem como a avaliação da apresentação das demonstrações contábeis tomadas em conjunto.

Acreditamos que a evidência de auditoria obtida é suficiente e apropriada para fundamentar nossa opinião.

Opinião

Em nossa opinião, as demonstrações contábeis acima referidas apresentam adequadamente, em todos os aspectos relevantes, a posição patrimonial, orçamentária e financeira do CONSELHO REGIONAL DE PSICOLOGIA - 7ª REGIÃO - RS, em 31 de dezembro de 2014, o desempenho de suas operações, os seus fluxos de caixa, e as variações patrimoniais para o exercício findo naquela data, de acordo com as práticas contábeis adotadas no Brasil aplicáveis às entidades públicas.

Outros assuntos

Auditoria dos valores correspondentes ao exercício anterior

Os valores correspondentes ao exercício findo em 31 de dezembro de 2013, apresentados para fins de comparação, são oriundos de demonstrações contábeis anteriormente auditadas por outros auditores independentes que emitiram o Relatório dos Auditores sobre as Demonstrações Contábeis datado de 21 de julho de 2014, que conteve modificações sobre registro indevido com captação de recursos de antecipação de receitas; falta de conciliação entre Regional e Conselho Federal de Psicologia dos valores da cota parte, cota revista e fundo de seções; e falta de aprovação do Conselho Federal de Psicologia dos procedimentos adotados para constituição da provisão para perdas.

DEMONSTRAÇÕES E NOTAS EXPLICATIVAS EM 31 DE DEZEMBRO DE 2014 - AUDITADAS

Balanco Patrimonial

ATIVO		PASSIVO			
Especificação	Exercício Atual	Exercício Anterior	Especificação	Exercício Atual	Exercício Anterior
ATIVO CIRCULANTE	2.244.901,77	2.572.980,29	PASSIVO CIRCULANTE	407.277,81	659.778,84
CAIXA E EQUIVALENTES DE CAIXA	1.732.839,56	1.526.129,16	OBRIGAÇÕES TRABALHISTAS, PREVIDENCIÁRIAS E ASSISTENCIAIS A PAGAR A CURTO PRAZO	0,00	0,00
CRÉDITOS A CURTO PRAZO	495.825,83	945.697,71	EMPRÉSTIMOS E FINANCIAMENTOS A CURTO PRAZO	0,00	0,00
DEMAIS CRÉDITOS E VALORES A CURTO PRAZO	14.410,38	18.162,99	FORNECEDORES E CONTAS A PAGAR A CURTO PRAZO	76.965,52	65.674,24
INVESTIMENTOS E APLICAÇÕES TEMPORÁRIAS A CURTO PRAZO	0,00	0,00	OBRIGAÇÕES FISCALS A CURTO PRAZO	95.254,82	81.126,67
ESTOQUES	1.709,58	5.807,38	OBRIGAÇÕES DE REPARTIÇÃO A OUTROS ENTES	646,22	8.060,98
VARIÁÇÕES PATRIMONIAIS DIMINUTIVAS PAGAS ANTECIPADAMENTE	116,42	77.183,05	PROVISÕES A CURTO PRAZO	233.859,17	196.093,34
ATIVO NÃO-CIRCULANTE	3.544.744,39	3.586.936,88	DEMAIS OBRIGAÇÕES A CURTO PRAZO	552,08	308.823,61
ATIVO REALIZÁVEL A LONGO PRAZO	0,00	0,00	PASSIVO NÃO-CIRCULANTE	0,00	0,00
INVESTIMENTOS	0,00	0,00	OBRIGAÇÕES TRABALHISTAS, PREVIDENCIÁRIAS E ASSISTENCIAIS A PAGAR A LONGO PRAZO	0,00	0,00
IMOBILIZADO	3.544.744,39	3.586.936,88	EMPRÉSTIMOS E FINANCIAMENTOS A LONGO PRAZO	0,00	0,00
BENS MÓVEIS	623.582,31	583.017,05	FORNECEDORES A LONGO PRAZO	0,00	0,00
BENS IMÓVEIS	3.081.091,47	3.081.091,47	OBRIGAÇÕES FISCALS A LONGO PRAZO	0,00	0,00
(-) DEPRECIÇÃO, EXAUSTÃO E AMORTIZAÇÃO ACUMULADAS INTANGÍVEL	159.929,39C	77.171,64C	PROVISÕES A LONGO PRAZO	0,00	0,00
	0,00	0,00	RESULTADO DIFERIDO	0,00	0,00
			TOTAL DO PASSIVO	407.277,81	659.778,84


Fis. 036

Proc. CFP nº 335/1015


Visto: 05/04

ATIVOS	Especificação	Exercício Atual	Exercício Anterior	PASSIVOS			
				Especificação	Exercício Atual	Exercício Anterior	
				PATRIMÔNIO LÍQUIDO			
				Especificação	Exercício Atual	Exercício Anterior	
				Patrimônio Social e Capital Social	0,00	0,00	
				Resultados Acumulados	5.382.368,35	5.500.136,33	
				TOTAL DO PATRIMÔNIO LÍQUIDO	5.382.368,35	5.500.136,33	
				TOTAL	5.789.646,16	6.159.917,17	
ATIVO FINANCEIRO		1.747.366,36	1.621.475,20	PASSIVO FINANCEIRO	428.490,81	700.666,84	
ATIVO PERMANENTE		4.042.279,80	4.538.441,97	PASSIVO PERMANENTE	0,00	0,00	
SALDO PATRIMONIAL					5.361.155,35	5.459.230,33	
Compensações							
ESPECIFICAÇÃO				ESPECIFICAÇÃO			
Saldo do Atos Potenciais Ativos		Exercício Atual	Exercício Anterior	Saldo do Atos Potenciais Passivos		Exercício Atual	Exercício Anterior
Execução de Garantias e Contragarantias Recebidas		0,00	0,00	Execução de Garantias e Contragarantias Concedidas		0,00	0,00
Execução de Direitos Conveniados		0,00	0,00	Execução de Obrigações Conveniadas		0,00	0,00
Execução de Direitos Contratuais		0,00	0,00	Execução de Obrigações Contratuais		0,00	0,00
Execução de Outros Atos Potenciais do Ativo		0,00	0,00	Execução de Outros Atos Potenciais do Passivo		0,00	0,00
TOTAL		0,00	0,00	TOTAL		0,00	0,00

Porto Alegre-RS, 31 de dezembro de 2014


 Alessandra Xavier Miron
 Conselheira Presidente
 CRP-07/13678
 995.112.580-87


 Anderson Laurindo da Silva
 Conselheiro Tesoureiro
 CRP-07/13683
 802.539.030-68


 Aline Martins da Silva
 Contadora
 CRCRS nº 89.382
 837.363.280-87

CRP/RS

Conselho Regional de Psicologia 7ª Região - CRPRS

CNPJ: 03.230.787/0001-76

Proc. CFP nº 275/2015
Voto: 16/20

Balanco Orçamentário


Período: 01/01/2014 à 31/12/2014


RECEITAS ORÇAMENTÁRIAS	PREVISÃO INICIAL	PREVISÃO ATUALIZADA	RECEITAS REALIZADAS	SALDO
RECEITA CORRENTE	9.203.231,79	9.203.231,79	6.941.017,61	2.262.214,18
RECEITAS DE CONTRIBUIÇÕES	7.875.751,77	7.875.751,77	5.645.472,52	2.230.279,25
ANUIDADES PESSOAS FÍSICAS	7.530.216,94	7.530.216,94	5.463.023,34	2.067.193,60
PESSOAS FÍSICAS DO EXERCÍCIO	7.395.454,57	7.395.454,57	5.251.400,93	2.144.053,64
PESSOAS FÍSICAS DO EXERCÍCIO ANTERIOR	134.762,37	134.762,37	211.622,41	-76.860,04
ANUIDADES DE PESSOAS JURÍDICAS	243.958,91	243.958,91	112.414,06	131.544,85
PESSOA JURÍDICA DO EXERCÍCIO	240.285,25	240.285,25	109.321,15	130.964,10
PESSOA JURÍDICA DO EXERCÍCIO ANTERIOR	3.673,66	3.673,66	3.092,91	580,75
FUNDO DE SEÇÕES	101.575,92	101.575,92	70.035,12	31.540,80
RECEITA DE SERVIÇOS	344.000,00	344.000,00	291.389,54	52.610,46
EMOLUMENTOS COM INSCRIÇÕES	301.750,00	301.750,00	248.591,86	53.158,14
EMOLUMENTOS COM EXPEDIÇÕES DE CARTEIRAS	10.200,00	10.200,00	12.615,17	-2.415,17
EMOLUMENTOS COM EXPEDIÇÕES DE CERTIDÕES	6.850,00	6.850,00	6.389,91	460,09
RECEITAS DIVERSAS DE SERVIÇOS	25.200,00	25.200,00	23.792,60	1.407,40
FINANCEIRAS	310.000,00	310.000,00	549.215,05	-239.215,05
JUROS DE MORA SOBRE ANUIDADES	128.000,00	128.000,00	256.892,01	-128.892,01
ATUALIZAÇÃO MONETÁRIA	182.000,00	182.000,00	292.323,04	-110.323,04
MULTAS SOBRE ANUIDADES	32.000,00	32.000,00	32.407,39	-407,39
REMUNERAÇÃO DE DEP. BANC. E APLICAÇÕES FINANCEIRAS	150.000,00	150.000,00	259.915,65	-109.915,65


REGISTROS ORÇAMENTÁRIAS	PREVISÃO INICIAL	PREVISÃO ATUALIZADA	RECEITAS REALIZADAS	SALDO		
OUTRAS RECEITAS CORRENTES	673.480,02	673.480,02	454.940,50	218.539,52		
DÍVIDA ATIVA	673.480,02	673.480,02	379.046,46	294.433,56		
MULTAS DE INFRAÇÕES	0,00	0,00	1.320,36	-1.320,36		
INDENIZAÇÕES E RESTITUIÇÕES	0,00	0,00	74.573,68	-74.573,68		
SUB-TOTAL DAS RECEITAS	9.203.231,79	9.203.231,79	6.941.017,61	2.262.214,18		
DÉFICIT	0,00	0,00	0,00	0,00		
TOTAL	9.203.231,79	9.203.231,79	6.941.017,61	2.262.214,18		
DESPESAS ORÇAMENTÁRIAS	DOTAÇÃO INICIAL	DOTAÇÃO ATUALIZADA	DESPESAS EMPENHADAS	DESPESAS LIQUIDADAS	DESPESAS PAGAS	SALDO DOTAÇÃO
CRÉDITO DISPONÍVEL DESPESA CORRENTE	7.324.413,66	7.424.797,82	6.501.060,16	6.479.847,16	6.402.881,64	923.737,66
PESSOAL E ENCARGOS SOCIAIS	2.725.200,00	2.729.200,00	2.476.078,97	2.476.078,97	2.476.078,97	253.121,03
REMUNERAÇÃO PESSOAL	2.083.200,00	2.087.200,00	1.900.959,17	1.900.959,17	1.900.959,17	186.240,83
ENCARGOS PATRONAIS	642.000,00	642.000,00	575.119,80	575.119,80	575.119,80	66.880,20
JUROS E ENCARGOS DA DÍVIDA	500,00	500,00	1,36	1,36	1,36	498,64
JUROS E ENCARGOS DE MORA DE OBRIGACOES TRIBUTARIAS	500,00	500,00	1,36	1,36	1,36	498,64
OUTRAS DESPESAS CORRENTES	4.598.713,66	4.695.097,82	4.024.979,83	4.003.766,83	3.926.801,31	670.117,99
BENEFÍCIOS A PESSOAL	562.000,00	583.384,16	547.697,21	547.697,21	526.249,06	35.686,95
BENEFÍCIOS ASSISTENCIAIS	62.400,00	64.400,00	56.023,26	56.023,26	56.023,26	8.376,74
USO DE BENS E SERVIÇOS	572.200,00	659.100,00	520.017,81	498.804,81	492.583,90	139.082,19
SERVICOS TERCEIROS - PESSOAS JURÍDICAS	1.320.700,00	1.292.800,00	1.029.425,99	1.029.425,99	980.129,53	263.374,01
TRIBUTÁRIAS E CONTRIBUTIVAS	1.916.913,66	1.918.313,66	1.724.477,74	1.724.477,74	1.724.477,74	193.835,92
DEMAIS DESPESAS CORRENTES	72.500,00	72.900,00	45.489,64	45.489,64	45.489,64	27.410,36
SERVIÇOS BANCÁRIOS	90.000,00	102.200,00	101.848,18	101.848,18	101.848,18	351,82
TRANSFERÊNCIAS CORRENTES	2.000,00	2.000,00	0,00	0,00	0,00	2.000,00
CRÉDITO DISPONÍVEL DESPESA DE CAPITAL	1.878.818,13	1.778.433,97	41.870,26	41.870,26	41.870,26	1.736.563,71
INVESTIMENTOS	55.500,00	55.500,00	41.870,26	41.870,26	41.870,26	13.629,74


DESPESAS ORÇAMENTÁRIAS	DOTAÇÃO INICIAL	DOTAÇÃO ATUALIZADA	DESPESAS EMPENHADAS	DESPESAS LIQUIDADAS	DESPESAS PAGAS	SALDO DOTAÇÃO
EQUIPAMENTOS E MATERIAIS PERMANENTES	55.500,00	55.500,00	41.870,26	41.870,26	41.870,26	13.629,74
OUTRAS DESPESAS CAPITAL	1.823.318,13	1.722.933,97	0,00	0,00	0,00	1.722.933,97
TRANSFERÊNCIAS DE CAPITAL	1.823.318,13	1.722.933,97	0,00	0,00	0,00	1.722.933,97
SUB-TOTAL DAS DESPESAS	9.203.231,79	9.203.231,79	6.542.930,42	6.521.717,42	6.444.751,90	2.660.301,37
SUPERÁVIT	0,00	0,00	398.087,19	0,00	0,00	0,00
TOTAL	9.203.231,79	9.203.231,79	6.941.017,61	6.521.717,42	6.444.751,90	2.262.214,18
TOTAL	9.203.231,79	9.203.231,79	6.941.017,61	6.521.717,42	6.444.751,90	2.262.214,18

Porto Alegre-RS, 31 de dezembro de 2014


 Alessandra Xavier Milron
 Conselheira Presidente
 CRP-07/13678
 995.112.580-87


 Anderson Laurindo da Silva Comin
 Conselheiro Tesoureiro
 CRP-07/13683
 802.539.030-68


 Aline Martins da Silva
 Contadora
 CRCRS nº 89.382
 837.363.280-87

Hs. 071
 Proc. CFP nº 775/2015
 Visto: 

Fls. 072

Proc. CFP nº. 775/2015

Visto: *[assinatura]*

DEMONSTRATIVO DE EXECUÇÃO DOS RESTOS A PAGAR NÃO PROCESSADOS

RESTOS A PAGAR NÃO PROCESSADOS	INSCRITOS		LIQUIDADOS	PAGOS	CANCELADOS	SALDO
	EM EXERCÍCIOS ANTERIORES	EM 31 DE DEZEMBRO DO EXERCÍCIO ANTERIOR				
CRÉDITO DISPONÍVEL DESPESA CORRENTE	0,00	40.908,00	40.908,00	40.908,00	0,00	0,00
OUTRAS DESPESAS CORRENTES	0,00	40.908,00	40.908,00	40.908,00	0,00	0,00
TOTAL:	0,00	40.908,00	40.908,00	40.908,00	0,00	0,00

DEMONSTRATIVO DE EXECUÇÃO DOS RESTOS A PAGAR PROCESSADOS E NÃO PROCESSADOS LIQUIDADOS						
RESTOS A PAGAR PROCESSADOS E NÃO PROCESSADOS LIQUIDADOS	INSCRITOS		PAGOS	CANCELADOS	SALDO	
	EM EXERCÍCIOS ANTERIORES	EM 31 DE DEZEMBRO DO EXERCÍCIO ANTERIOR				
CRÉDITO DISPONÍVEL DESPESA CORRENTE	0,00	65.453,52	65.453,52	0,00	0,00	0,00
OUTRAS DESPESAS CORRENTES	0,00	65.453,52	65.453,52	0,00	0,00	0,00
TOTAL:	0,00	65.453,52	65.453,52	0,00	0,00	0,00

Fis. 073
 Proc. CFP nº. 775/2015
 Visto: *Uyke*

Balanco Financeiro

ESPECIFICAÇÃO	INGRESSOS		DISPÊNDIOS	
	Exercício Atual	Exercício Anterior	Exercício Atual	Exercício Anterior
Receita Orçamentária	6.941.017,61	6.692.542,16	Despesa Orçamentária	6.562.625,42
RECEITA REALIZADA	6.941.017,61	6.692.542,16	CREDITO EMPENHADO LIQUIDADO	6.521.717,42
RECETA CORRENTE	6.941.017,61	6.692.542,16	DESPESA CORRENTE	6.479.847,16
RECEITAS DE CONTRIBUICOES	5.645.472,52	5.253.516,17	PESSOAL E ENCARGOS SOCIAIS	2.476.078,97
ANUIDADES PESSOAS FÍSICAS	5.463.023,34	5.074.050,26	JUROS E ENCARGOS DA DÍVIDA	1,36
PESSOAS FÍSICAS DO EXERCÍCIO	5.251.400,93	4.755.249,61	OUTRAS DESPESAS CORRENTES	4.003.766,83
PESSOAS FÍSICAS DO EXERCÍCIO ANTERIOR	211.622,41	318.800,65	DESPESA DE CAPITAL	41.870,26
ANUIDADES DE PESSOAS JURÍDICAS	112.414,06	111.606,71	INVESTIMENTOS	41.870,26
PESSOA JURÍDICA DO EXERCÍCIO	109.321,15	107.378,34	RESTOS A PAGAR NÃO PROCESSADOS	40.908,00
PESSOA JURÍDICA DO EXERCÍCIO ANTERIOR	3.092,91	4.228,37	LIQUIDADOS A PAGAR	53.909,08
FUNDO DE SEÇÕES	70.035,12	67.859,20		
RECEITA DE SERVICOS	291.389,54	276.660,87		
EMOLUMENTOS COM INSCRIÇÕES	248.591,86	236.283,32		
EMOLUMENTOS COM EXPEDIÇÕES DE CARTEIRAS	12.615,17	12.082,49		
EMOLUMENTOS COM EXPEDIÇÕES DE CERTIDÕES	6.389,91	5.962,90		
RECEITAS DIVERSAS DE SERVIÇOS	23.792,60	22.332,16		
FINANCEIRAS	549.215,05	366.131,88		
JUROS DE MORA SOBRE ANUIDADES	256.892,01	180.431,82		


Ms. 074


Proc. CFP nº 275/2015


Visto: 18/2

ESPECIFICAÇÃO	INGRESSOS		DISPÊNDIOS	
	Exercício Atual	Exercício Anterior	Exercício Atual	Exercício Anterior
ATUALIZAÇÃO MONETÁRIA	292.323,04	185.700,06		
MULTAS SOBRE ANUIDADES	32.407,39	29.128,83		
REMUNERAÇÃO DE DEP. BANC. E APLICAÇÕES FINANCEIRAS	259.915,65	156.571,23		
OUTRAS RECEITAS CORRENTES	454.940,50	796.233,24		
DÍVIDA ATIVA	379.046,46	536.598,42		
MULTAS DE INFRAÇÕES	1.320,36			
INDENIZAÇÕES E RESTITUIÇÕES	74.573,68	259.634,82		
Transferências Financeiras Recebidas			Transferências Financeiras Concedidas	
Recebimentos Extraorçamentários	10.865.247,30	10.261.915,18	Pagamentos Extraorçamentários	11.036.929,09
Saldo em espécie do Exercício Anterior	1.526.129,16	1.031.090,01	Saldo em espécie do Exercício Seguinte	1.732.839,56
Total:	19.332.394,07	17.985.547,35		
			19.332.394,07	17.985.547,35

Porto Alegre-RS, 31 de dezembro de 2014


 Alessandra Xavier Milron
 Conselheira Presidente
 CRP-07/13678
 995.112.580-87


 Anderson Laurindo da Silva Comho
 Conselheiro Tesoureiro
 CRP-07/13683
 802.539.030-68


 Aline Martins da Silva
 Contadora
 CRCRS nº 89.382
 837.363.280-87

Fls. 035
 Proc. CRP nº 935/2015
 Visto: [assinatura]

CRP/RS

Conselho Regional de Psicologia 7ª Região - CRPRS

CNPJ: 03.230.787/0001-76

Ms. 078

Proc. CFP nº 396/2015

Visto: *lsp*

Período: Janeiro/2014 à Dezembro/2014

Variações Patrimoniais

VARIações PATRIMONIAIS QUANTITATIVAS

	Exercício Atual	Exercício Anterior		Exercício Atual	Exercício Anterior
VARIAÇÃO PATRIMONIAL AUMENTATIVA	7.063.299,93	10.889.316,49	VARIAÇÃO PATRIMONIAL DIMINUTIVA	7.181.069,91	9.783.492,52
CONTRIBUIÇÕES	5.978.616,96	9.307.210,83	PESSOAL E ENCARGOS	3.023.776,18	2.652.951,77
CONTRIBUIÇÕES SOCIAIS	5.978.616,96	9.307.210,83	REMUNERAÇÃO DE PESSOAL	1.900.959,17	1.637.592,35
EXPLORAÇÃO E VENDA DE BENS, SERVIÇOS E DIREITOS	5.978.616,96	9.307.210,83	REMUNERAÇÃO A PESSOAL - RPPS	1.900.959,17	1.637.592,35
EXPLORAÇÃO DE BENS DIRETOS E PRESTAÇÃO DE SERVIÇOS	291.389,54	276.660,87	ENCARGOS PATRONAIS	575.119,80	513.023,12
VALOR BRUTO DE EXPLORAÇÃO DE BENS E DIREITOS E PRESTAÇÃO DE SERVIÇOS	291.389,54	276.660,87	ENCARGOS PATRONAIS - RPPS	575.119,80	513.023,12
VARIAÇÕES PATRIMONIAIS AUMENTATIVAS FINANCEIRAS	291.389,54	276.660,87	BENEFÍCIOS A PESSOAL	547.697,21	502.336,30
JUROS E ENCARGOS DE MORA	549.215,05	366.131,88	BENEFÍCIOS A PESSOAL - RPPS	547.697,21	502.336,30
JUROS E ENCARGOS DE MORA SOBRE FORNECIMENTOS DE BENS E SERVIÇOS	256.892,01	180.431,82	BENEFÍCIOS PREVIDENCIÁRIOS E ASSISTENCIAIS	56.023,26	39.375,20
OUTRAS VARIAÇÕES PATRIMONIAIS AUMENTATIVAS - FINANCEIRAS	292.323,04	185.700,06	BENEFÍCIOS EVENTUAIS	56.023,26	39.375,20
MULTAS SOBRE ANUIDADES	292.323,04	185.700,06	OUTROS BENEFÍCIOS EVENTUAIS	56.023,26	39.375,20
VALORIZAÇÃO E GANHOS COM ATIVOS	0,00	0,00	USO DE BENS, SERVIÇOS E CONSUMO DE CAPITAL FIXO	1.655.994,35	1.829.007,68
REAVALIÇÃO DE ATIVOS	0,00	0,00	USO DE MATERIAL DE CONSUMO	113.442,09	80.003,56
REAVALIÇÃO DE IMOBILIZADO	0,00	0,00	CONSUMO DE MATERIAL	113.442,09	80.003,56
OUTRAS VARIAÇÕES PATRIMONIAIS AUMENTATIVAS	244.078,38	939.312,91	SERVIÇOS	1.459.794,51	1.671.832,48
DIVERSAS VARIAÇÕES PATRIMONIAIS AUMENTATIVAS	244.078,38	939.312,91	DIARIAS, AJUDAS DE CUSTO E JETONS	175.985,00	231.751,00
MULTAS ADMINISTRATIVAS	1.320,36	0,00	SERVIÇOS TERCEIROS - PESSOAS FÍSICAS	221.455,52	353.884,81
INDENIZAÇÕES	74.573,68	259.634,82	SERVIÇOS TERCEIROS - PESSOAS JURÍDICAS	1.062.353,99	1.086.196,67
REVERSO DE PROVISÕES	168.184,34	679.678,09	DEPRECIACAO, AMORTIZACAO E EXAUSTAO	82.757,75	77.171,64
			DEPRECIACAO	82.757,75	77.171,64
			VARIAÇÕES PATRIMONIAIS DIMINUTIVAS FINANCEIRAS	101.848,18	100.251,23
			JUROS E ENCARGOS DE EMPRESTIMOS E FINANCIAMENTOS OBTIDOS	101.848,18	100.250,98
			OUTROS JUROS E ENCARGOS DE EMPRESTIMOS E FINANCIAMENTOS	101.848,18	100.250,98
			JUROS E ENCARGOS DE MORA	1,36	0,25
			JUROS E ENCARGOS DE MORA DE OBRIGACOES TRIBUTARIAS	1,36	0,25
			TRANSFERÊNCIAS CONCEDIDAS	0,00	1.300,00
			TRANSFERÊNCIAS A INSTITUIÇÕES PRIVADAS	0,00	1.300,00

	Exercício Atual	Exercício Anterior	Exercício Atual	Exercício Anterior
TRANSFERÊNCIAS A INSTITUIÇÕES PRIVADAS SEM FINS LUCRATIVOS			0,00	1.300,00
DESVALORIZAÇÃO E PERDA DE ATIVOS			573.459,20	3.476.415,63
REDUÇÃO A VALOR RECUPERAVEL E AJUSTE PARA PERDAS			573.459,20	3.476.415,63
REDUÇÃO A VALOR RECUPERAVEL DE IMOBILIZADO			1.305,00	0,00
VARIAÇÃO PATRIMONIAL DIMINUTIVA COM PROVISÃO PARA PERDAS DE CREDITOS			572.154,20	3.476.415,63
TRIBUTÁRIAS			1.724.477,74	1.612.074,67
IMPOSTOS, TAXAS E CONTRIBUIÇÕES DE MELHORIA			23.701,90	20.565,93
IMPOSTOS			23.701,90	20.565,93
CONTRIBUIÇÕES			1.700.775,84	1.591.508,74
CONTRIBUIÇÕES SOCIAIS			1.700.775,84	1.591.508,74
OUTRAS VARIAÇÕES PATRIMONIAIS DIMINUTIVAS			45.489,64	72.116,34
DIVERSAS VARIAÇÕES PATRIMONIAIS DIMINUTIVAS			45.489,64	72.116,34
VARIAÇÕES PATRIMONIAIS DIMINUTIVAS DECORRENTES DE FATOS GERADORES DIVERSOS			45.489,64	72.116,34

Total das Variações Ativas :

7.063.299,93

10.889.316,49 Total das Variações Passivas :

7.181.069,91

9.783.492,52

Déficit do Exercício

117.769,98

RESULTADO PATRIMONIAL

Superávit do Exercício

7.181.069,91

1.105.823,97


Total


7.181.069,91


10.889.316,49 Total

10.889.316,49

Porto Alegre-RS, 31 de dezembro de 2014



 Alessandra Xavier Miron
 Conselheira Presidente
 CRP-07/13678
 995.112.580-87


 Anderson Laurindo da Silva Comin
 Conselheiro Tesoureiro
 CRP-07/13683
 802.539.030-68


 Aline Martins da Silva
 Contadora
 CRCRS nº 89.382
 837.363.280-87

**Variações Patrimoniais Qualitativas
 (decorrentes da execução orçamentária)**

VARIÁÇÕES ATIVAS	Exercício Atual		Exercício Anterior	
	Exercício Atual	Exercício Anterior	Exercício Atual	Exercício Anterior
INCORPORAÇÃO DE ATIVOS	41.870,26	0,00	INCORPORAÇÃO DE PASSIVO	0,00
DESINCORPORAÇÃO DE PASSIVO	0,00	0,00	DESINCORPORAÇÃO DE ATIVO	0,00

Viso: 
 Proc. CFP nº 795/2015
 Fis. 079

CRP/R/S

Conselho Regional de Psicologia 7ª Região - CRPRS
CNPJ: 03.230.787/0001-76

Fis. 080

Proc. CFP nº 775/2015

Visto: 

Período: 01/01/2014 à 31/12/2014

Demonstração dos Fluxos de Caixa

Exercício Atual Exercício Anterior

FLUXO DE CAIXA DAS ATIVIDADES DAS OPERAÇÕES	
RECEITA CORRENTE	6.941.017,61
RECEITAS DE CONTRIBUIÇÕES	5.645.472,52
ANUIDADES PESSOAS FÍSICAS	5.463.023,34
PESSOAS FÍSICAS DO EXERCÍCIO	5.251.400,93
PESSOAS FÍSICAS DO EXERCÍCIO ANTERIOR	211.622,41
ANUIDADES DE PESSOAS JURÍDICAS	112.414,06
PESSOA JURÍDICA DO EXERCÍCIO	109.321,15
PESSOA JURÍDICA DO EXERCÍCIO ANTERIOR	3.092,91
FUNDO DE SEÇÕES	70.035,12
RECEITA DE SERVIÇOS	291.389,54
EMOLUMENTOS COM INSCRIÇÕES	248.591,86
EMOLUMENTOS COM EXPEDIÇÕES DE CARTEIRAS	12.615,17
EMOLUMENTOS COM EXPEDIÇÕES DE CERTIDÕES	6.389,91
RECEITAS DIVERSAS DE SERVIÇOS	23.792,60
FINANCEIRAS	549.215,05
JURCS DE MORA SOBRE ANUIDADES	256.892,01
ATUALIZAÇÃO MONETÁRIA	292.323,04
MULTAS SOBRE ANUIDADES	32.407,39
RENUMERAÇÃO DE DEP. BANC. E APLICAÇÕES FINANCEIRAS	259.915,65
OUTRAS RECEITAS CORRENTES	454.940,50
DÍVIDA ATIVA	379.046,46
MULTAS DE INFRAÇÕES	1.320,36
INDENIZAÇÕES E RESTITUIÇÕES	74.573,68
INGRESSOS EXTRAORÇAMENTÁRIOS	10.865.247,30
DESEMBOLSOS	6.479.847,16
DESPESA CORRENTE	6.180.213,31
DESPESA SOCIAL E ENCARGOS SOCIAIS	2.476.078,97
JUROS E ENCARGOS DA DÍVIDA	1,36
OUTRAS DESPESAS CORRENTES	4.003.766,83
RESTOS A PAGAR NÃO PROCESSADOS LIQUIDADOS A PAGAR	40.908,00
DESEMBOLSOS EXTRAORÇAMENTÁRIOS	11.036.929,09
FLUXO DE CAIXA LÍQUIDO DAS ATIVIDADES DAS OPERAÇÕES	248.580,66
FLUXO DE CAIXA DAS ATIVIDADES DE INVESTIMENTO	41.870,26
DESPESA DE CAPITAL	41.870,26
INVESTIMENTOS	77.995,83
FLUXO DE CAIXA LÍQUIDO DAS ATIVIDADES DE INVESTIMENTO	-41.870,26
FLUXO DE CAIXA DAS ATIVIDADES DE FINANCIAMENTO	-77.995,83
INGRESSOS	0,00
DESEMBOLSOS	0,00
FLUXO DE CAIXA LÍQUIDO DAS ATIVIDADES DE FINANCIAMENTO	0,00

APURAÇÃO DO FLUXO DE CAIXA DO PERÍODO	
GERAÇÃO LÍQUIDA DE CAIXA E EQUIVALENTES DE CAIXA	
206.710,40	495.039,15


CAIXA E EQUIVALENTES DE CAIXA INICIAL	
CAIXA E EQUIVALENTES DE CAIXA FINAL	
1.526.129,16	1.031.090,01
1.732.839,56	1.526.129,16

Porto Alegre-RS, 31 de dezembro de 2014

Alessandra Xavier Miron
 Conselheira Presidente
 CRP-07/13678
 995.112.580-87

Anderson Lauindo da Silva Comin
 Conselheiro Tesoureiro
 CRP-07/13683
 802.539.030-68

Aline Martins da Silva
 Contadora
 CRCRS nº 89.382
 837.363.280-87

Fis. 081
 Proc. CFP nº 225/2015
 Visto: 

NOTAS EXPLICATIVAS ÀS DEMONSTRAÇÕES CONTÁBEIS ENCERRADAS EM 31/12/2014

1. CONTEXTO OPERACIONAL

O Conselho Regional de Psicologia 7ª Região – CRPRS, criado pela Lei 5.766/71, constitui uma Autarquia Federal dotada de personalidade jurídica de direito público, com autonomia administrativa e financeira, e tem por finalidade orientar, disciplinar e fiscalizar o exercício da profissão de Psicólogo e zelar pela fiel observância dos princípios de ética e disciplina da classe.

O CRPRS tem jurisdição em todo o estado do Rio Grande do Sul e sede em Porto Alegre.

2. PRINCIPAIS DIRETRIZES CONTÁBEIS

2.1. Processo de convergência às novas Normas de Contabilidade Aplicadas ao Setor Público

A Portaria nº 184/2008 determinou que a Secretaria do Tesouro Nacional - STN deveria promover a convergência às Normas Internacionais de Contabilidade e às Normas Brasileiras de Contabilidade Aplicadas ao Setor Público editadas pelo Conselho Federal de Contabilidade – CFC.

O Decreto nº 6.976/2009 atribuiu a STN a competência de promover a consolidação das contas públicas, padronização das prestações de contas e dos relatórios e demonstrativos por meio da elaboração do Manual de Contabilidade Aplicada ao Setor Público – MCASP.

A Portaria STN nº 828/2011 alterou o prazo de implementação do Plano de Contas Aplicado ao Setor Público – PCASP, determinando que a Parte II – Procedimentos Contábeis Patrimoniais deverá ser adotada pelos entes da Federação gradualmente a partir do exercício de 2012 e integralmente até o final do exercício de 2014.

Diante do exposto, o CRPRS iniciou o processo de convergência a partir de janeiro de 2012 adotando novos procedimentos contábeis de acordo com o MCASP, o novo Plano de Contas Aplicado ao Setor Público, e implantando o novo sistema SISCOFIN.NET.

2.2. Critérios e Políticas Contábeis

Com a adoção dos novos procedimentos contábeis, desde 2012, passou-se a aplicar o regime de competência para todos os atos e fatos que afetam o patrimônio da Instituição, realizando, dessa forma, o reconhecimento dos créditos tributários a receber, a constituição de ajustes de perdas de créditos e a mensuração dos estoques.

Em janeiro de 2013, foram realizados os ajustes necessários no imobilizado decorrentes da avaliação inicial, feita pela empresa Unisis Administração Patrimonial e Informática Ltda., de todos os bens móveis e imóveis adquiridos nos anos anteriores, sendo registrados na conta Ajustes de Exercícios Anteriores.

Outro procedimento contábil introduzido em 2013 foi o registro da depreciação, que será detalhado no item 2.3 subitem III letra b.

Ms. 100
Proc. CFP nº 775/15

2.3. Apresentação das Demonstrações Contábeis

As Demonstrações Contábeis do exercício de 2014 foram elaboradas em conformidade com a Lei 4.320/64, as Normas Brasileiras de Contabilidade Aplicadas ao Setor Público, o Manual de Contabilidade Aplicada ao Setor Público e o Manual de Procedimentos Administrativos, Financeiros e Contábeis instituído pela Resolução CFP nº 010/2007.

I- Balanço Orçamentário

O Balanço Orçamentário evidencia as receitas e as despesas orçamentárias, confrontando o orçamento inicial e as suas alterações com a execução, demonstrando o resultado orçamentário.

O Resultado Orçamentário no exercício de 2014 é demonstrado pela diferença entre o total de Receitas Realizadas de R\$ 6.941.017,61 e o total de Despesas Empenhadas de R\$ 6.542.930,42, apresentando um superávit orçamentário de R\$ 398.087,19.

II- Balanço Financeiro

O Balanço Financeiro evidencia as receitas e as despesas orçamentárias, bem como os ingressos e dispêndios extraorçamentários conjugados com os saldos de caixa do exercício anterior e os que se transferem para o início do exercício seguinte.

O Resultado Financeiro no exercício de 2014 é demonstrado pela diferença entre o somatório dos ingressos orçamentários (R\$ 6.941.017,61) com os extraorçamentários (R\$ 10.865.247,30) que foi de R\$ 17.806.264,91 e dos dispêndios orçamentários (R\$ 6.562.625,42) e extraorçamentários (R\$ 11.036.929,09) que foi de R\$ 17.599.554,51, apresentando um resultado positivo de R\$ 206.710,40 o qual também pode ser apurado pela diferença entre o saldo em espécie para o exercício seguinte (R\$ 1.732.839,56) e o saldo em espécie do exercício anterior (R\$ 1.526.129,16).

III- Balanço Patrimonial

O Balanço Patrimonial evidencia, qualitativa e quantitativamente, a situação patrimonial da entidade pública.

a) Ativo Circulante

O Ativo Circulante inclui o Caixa e Equivalentes de Caixa, os Créditos a Curto Prazo (composto pelos Créditos Tributários a Receber de Anuidades e Fundo de Segões, pela Dívida Ativa e deduzidos pelo Ajuste de Perdas de Créditos a Curto Prazo), Demais Créditos e Valores a Curto Prazo (Adiantamento de férias a funcionários e Salário maternidade a ser reembolsado pelo INSS), Estoques (Material de consumo que se encontra no estoque do almoxarifado, os quais são registrados pelo custo de aquisição e baixados pelo custo médio ponderado) e Variações Patrimoniais Diminutivas pagas Antecipadamente (Valores de Cota Parte, Cota Revista e Fundo de Segões repassados automaticamente ao CFP referente Anuidades de 2015 recebidas em dezembro de 2014).

b) Ativo Não-Circulante

O Ativo Não-Circulante inclui o Imobilizado que é composto pelos Bens Móveis e Imóveis, deduzidos pela Depreciação.

Fls. 192
Proc. CFP nº 13515
Visto

e) Patrimônio Líquido

O Patrimônio Líquido é o valor residual dos ativos da entidade depois de deduzidos todos seus passivos, demonstrando, dessa forma, os Resultados Acumulados.

O Balanço Patrimonial do exercício de 2014 demonstra o total do Ativo de R\$ 5.789.646,16 e o total do Passivo de R\$ 407.277,81, apresentando o Resultado Acumulado de R\$ 5.382.368,35, o qual está constituído pelo Déficit do Exercício de R\$ 117.769,98, pelo Superávit Acumulado de Exercícios Anteriores de R\$ 5.395.073,03 e pelos Ajustes de Exercícios Anteriores de R\$ 105.065,30 (positivo).

IV- Demonstração das Variações Patrimoniais

A Demonstração das Variações Patrimoniais – DVP evidencia as variações quantitativas, o resultado patrimonial e as variações qualitativas decorrentes da execução orçamentária. As variações quantitativas são decorrentes de transações no setor público que aumentam ou diminuem o patrimônio líquido, e as variações qualitativas são decorrentes de transações no setor público que alteram a composição dos elementos patrimoniais sem afetar o patrimônio líquido. O resultado patrimonial do período é apurado pelo confronto entre as variações quantitativas aumentativas e diminutivas.

A DVP do exercício de 2014 apresentou o total das variações quantitativas aumentativas de R\$ 7.063.299,93 e o total das variações diminutivas de R\$ 7.181.069,91, gerando como resultado patrimonial do período um Déficit de R\$ 117.769,98.

V- Demonstração dos Fluxos de Caixa

A Demonstração dos Fluxos de Caixa evidencia as movimentações havidas no caixa e seus equivalentes nos fluxos das operações, dos investimentos e dos financiamentos. A Geração líquida de caixa e equivalentes de caixa do exercício de 2014 foi de R\$ 206.710,40, apurada através do Fluxo de caixa líquido das atividades das operações de R\$ 248.580,66 e do Fluxo de caixa líquido das atividades de investimento negativo de R\$ 41.870,26.

2.4. Fatos relevantes

I- No exercício de 2012, quando foram introduzidos os novos procedimentos em relação aos créditos tributários a receber, reconhecendo, pelo regime de competência, os direitos a receber de anuidades e fundo de seções no início do exercício, e também foram constituídos os ajustes de perdas desses créditos, ao final do exercício, os saldos existentes nestas contas foram zerados, através da reversão do lançamento inicial, devido ao entendimento de que tais direitos referentes ao exercício e não arrecadados, no término do mesmo, deveriam ser baixados e, no início do exercício seguinte, ser reconhecidos os direitos referentes ao novo exercício. No entanto, no exercício de 2013, o procedimento que passou-se a adotar em relação aos saldos existentes nas contas em referência, ao final do exercício, foi de manter os saldos ao invés de zerar, devido à mudança no entendimento de que os direitos referentes ao exercício e não arrecadados, no término do mesmo, devem permanecer evidenciados pelo montante que não foi recebido para, no início do exercício seguinte, transferi-los para as contas adequadas e então reconhecer os direitos do novo exercício. Desta forma, tanto a posição patrimonial quanto as variações patrimoniais aumentativas e diminutivas das contas

Fls. 194/-
 Proc CFP nº 378/15
 Visto: [assinatura]

Conforme já descrito no item 2.2, em janeiro de 2013, foram lançados os ajustes decorrentes da avaliação inicial, realizada por empresa especializada, de todos os bens móveis e imóveis adquiridos nos anos anteriores, sendo registrados na conta Ajustes de Exercícios Anteriores.

A partir de então, também foi introduzido o procedimento contábil de registro da depreciação com a adoção do método de quotas constantes e a definição da vida útil e do valor residual, para os bens móveis, de acordo com a tabela que consta no Sistema Integrado de Administração Financeira do Governo Federal (SIAFI), demonstrado abaixo:

TÍTULO	VIDA ÚTIL (anos)	VALOR RESIDUAL
Móveis e Utensílios	10	10%
Máquinas e Equipamentos	10	10%
Utensílios de Copa e Cozinha	10	10%
Equipamentos de Processamento de Dados	5	10%
Outros Bens Móveis	10	10%

Os parâmetros definidos para a depreciação dos bens imóveis, de acordo com o laudo técnico de avaliação, foram vida útil de 54 anos e valor residual de 70%.

O Imobilizado apresenta a seguinte composição:

DESCRIÇÃO	31/12/2014	31/12/2013
BENS MÓVEIS	497.887,26	522.962,58
Móveis e Utensílios	336.751,49	335.791,13
Máquinas e Equipamentos	92.404,40	87.134,50
Utensílios de Copa e Cozinha	26.227,99	25.794,99
Equipamentos de Processamento de Dados	154.372,43	120.470,43
Outros Bens Móveis	13.826,00	13.826,00
(-) Depreciação Acumulada de Bens Móveis	-125.695,05	-60.054,47
BENS IMÓVEIS	3.046.857,13	3.063.974,30
Salas	3.081.091,47	3.081.091,47
Instalações	0,00	0,00
(-) Depreciação Acumulada de Bens Imóveis	-34.234,34	-17.117,17
TOTAL IMOBILIZADO	3.544.744,39	3.586.936,88

c) Passivo Circulante

O Passivo Circulante inclui Fornecedores e Contas a Pagar a Curto Prazo (Restos a pagar processados), Obrigações Fiscais a Curto Prazo (composto por impostos a recolher), Obrigações de Repartição a Outros Entes (Cota Parte, Cota Revista e Fundo de Segões a repassar ao CFP), Provisões a Curto Prazo (Provisões para férias) e Demais Obrigações a Curto Prazo (Anuidades Recebidas Antecipadamente e Mensalidade Sindical descontada em Folha de Pagamento a repassar ao Sindicato).

d) Passivo Não-Circulante

O Passivo Não-Circulante não apresentou nenhum saldo ao final do exercício de 2014.


envolvidas nestas transações apresentam uma diferença maior na comparação dos montantes dos exercícios de 2012 com 2013 e 2014.


II- Até 2013, as Anuidades de Exercício e as de Exercícios Anteriores eram lançadas conforme os valores apurados no orçamento. A partir de 2014, esses valores passaram a ser lançados e controlados a partir dos relatórios emitidos pelo Setor de Cobrança, assim como já ocorria com os lançamentos de Dívida Ativa.


3. Considerações Finais

As Demonstrações Contábeis encerradas em 31/12/2014 e a Prestação de Contas do exercício de 2014 serão aprovadas pelo Plenário do CPRS e enviadas ao CFP para apreciação e julgamento.

Porto Alegre, 31 de dezembro de 2014.


Alessandra Xavier Miron
Conselheira Presidente
CRP-07/13678
CPF 995.112.580-87


Anderson Laurindo da Silva Comin
Conselheiro Tesoureiro
CRP-07/13683
CPF 802.539.030-68


Aline Martins da Silva
Contadora
CRCRS nº 89.382
CPF 837.363.280-87

Ms. 193
Proc. CFP nº 335/15
Vista

