

Proposta Orçamentária

*Exercício Financeiro
do Ano 2019*

Conselho Regional de Psicologia da 6ª REGIÃO - CRP-06

OFÍCIO ADP nº 891/18

São Paulo, 23 de outubro de 2018.

Ao
Conselheiro Tesoureiro
Guilherme Rodrigues Raggi Pereira

Assunto: **PROPOSTA ORÇAMENTÁRIA 2019**

Prezado Senhor:

Encaminhamos em anexo para sua apreciação a *Proposta Orçamentária para o exercício que se findará em 31/12/2019, que está baseada no valor da anuidade aprovada pela Assembleia Geral Ordinária, realizada em nossa sede em 09 de outubro de 2018 e conforme Ofício Circular n.º 1704/2018/Ass. De Controle Orçamentário/GAF/CG/-CFP.*

Os critérios adotados na elaboração do orçamento foram os seguintes:

- Número de Inscritos:** Para pessoa física é 89.568 psicólogos inscritos e ativos e para pessoa jurídica 2.054 entidades, existentes na base de dados na data de elaboração do orçamento e a projeção de novos inscritos, reativados e cancelados para o próximo ano no quantitativo líquido de 6.784.
- Valor de Anuidade:** Aprovado na Assembleia para pessoa física o valor de R\$ 468,67 (*Quatrocentos e sessenta e oito reais e sessenta e sete centavos*) e para pessoa jurídica, conforme tabela abaixo.

Anuidade Pessoa Jurídica para o Exercício de 2019	Valor em Real
Pessoa Jurídica com capital até R\$ 50 mil reais	R\$ 719,81
Pessoa Jurídica com capital acima de R\$ 50 mil até R\$ 200 mil reais	R\$ 1.433,81
Pessoa Jurídica com capital acima de R\$ 200 mil até R\$ 500 mil	R\$ 2.146,53
Pessoa Jurídica com capital acima de R\$ 500 mil até R\$ 1.000.000 milhão	R\$ 2.859,89
Pessoa Jurídica com capital acima de R\$ 1.000.000 milhão até R\$ 2.000.000 milhões	R\$ 3.573,25
Pessoa Jurídica com capital acima de R\$ 2.000.000 milhões até R\$ 10.000.000 milhões	R\$ 4.286,61
Pessoa Jurídica com capital acima de R\$ 10.000 milhões	R\$ 5.713,00

Já incluso R\$ 6,46 (Seis reais e quarenta e seis centavos), por boleto que é repassado ao Conselho Federal a título de Fundo de Seções, conforme decisão da APAF.



3. **Forma de Pagamento de Pessoa Física:** Conforme aprovação da Assembleia e Resolução 011/2017 do CFP, os pagamentos antecipados terão descontos de 10% e 5%, conforme tabela abaixo:

Valor da Anuidade	10%	Pagamento Antecipado em janeiro de 10%	5%	Pagamento Antecipado em janeiro de 5%	Pagamento em cota única em março
468,67	46,87	421,80	23,43	445,24	468,67
	Para pagamento avista em janeiro até o dia 31/01/19		Para pagamento avista em fevereiro até o dia 28/02/19		Para pagamento avista em março até o dia 31/03/19 não haverá desconto.

A anuidade também poderá ser paga em 05 parcelas iguais e consecutivas sem descontos no valor de **R\$ 93,73**, com vencimentos em 31/01/19, 28/02/19, 31/03/19, 30/04/19 e 31/05/19.

Os valores pagos fora do vencimento serão acrescidos de multa de 2% e juros de 0,50% ao mês.

4. **Forma de Pagamento Pessoa Jurídica:** Em 05 parcelas iguais e consecutivas conforme o valor do capital social. As regras para desconto seguem o mesmo critério de pessoa física.
5. **Anuidade para novos inscritos:** Para pagamento em cota única será concedido o desconto de 20%.
6. **Receita Patrimonial:** É calculada assumindo aplicação em Certificado de Depósito Bancário há uma taxa anual sinalizada pelo Banco Central de 6,50% ao ano.
7. **Percentual de Inadimplência:** Foi adotado o percentual médio dos últimos quatro anos, ou seja, 27,10% sobre as anuidades previstas para o ano 2019. Conforme tabela abaixo:

INADIMPLÊNCIA - ANO CORRENTE - PF/PJ

Adotamos a média dos últimos 4 anos de 27,10% sobre a receitas, sendo:

EXERCÍCIOS	VALOR ORÇADO	VALORES RECEBIDOS	INADIMPLÊNCIAS	MÉDIA DOS ÚLTIMOS 04 ANOS	VARIAÇÃO
2017	17.795.875,64	5.043.495,91	12.752.379,73		
2016	12.847.727,69	4.558.822,19	8.288.905,50	12.729.383,49	27,10%
2015	18.179.759,64	2.805.949,57	15.373.810,07		
2014	15.891.696,14	1.389.257,49	14.502.438,65		

Para as anuidades de anos anteriores e a dívida ativa demonstramos a receita pelo valor bruto, na conta denominada "Outras Receitas Correntes" e criamos uma Reserva de Inadimplência – Anos Anteriores adotando o percentual de 69% para criação da mesma.

8. **Cálculo do Cota Parte:** Foi considerado 20% sobre toda a arrecadação decorrente de contribuições de anuidades, emolumentos, multas, juros, excluindo-se a inadimplência e receitas patrimoniais e de capital
9. **Fundo de Seções:** Foi utilizado o número de psicólogos escritos, pessoa física e jurídica, menos a inadimplência multiplicada por R\$ 6,46 (Seis reais e quarenta e seis centavos).
10. **Fundo de Revista:** Foi considerado 5% sobre as receitas de anuidades de pessoa física, menos a inadimplência.




11. Tabela de Taxas e Emolumentos: Dentro da banda estabelecida pelo Conselho Federal de Psicologia, optamos pelos percentuais mínimos ficando desta forma:

Inscrição de Pessoa Física 10% s/ anuidade	R\$ 46,87
Segunda Via Carteira Pessoa Física 4% s/ anuidade	R\$ 18,75
Taxa de Inscrição Pessoa Jurídica taxa de 35% para capital até R\$ 50 mil reais	R\$ 251,93
Taxa de Inscrição Pessoa Jurídica taxa de 35% para capital acima de R\$ 50 mil reais até R\$ 200 mil reais	R\$ 501,61
Taxa de Inscrição Pessoa Jurídica taxa de 35% para capital acima de R\$ 200 mil reais até R\$ 500 mil reais	R\$ 751,29
Taxa de Inscrição Pessoa Jurídica taxa de 35% para capital acima de R\$ 500 mil reais até R\$ 1.000 milhão de reais	R\$1.000,96
Taxa de Inscrição Pessoa Jurídica taxa de 35% para capital acima de R\$ 1.000 milhão reais até R\$ 2.000 milhões de reais	R\$1.250,64
Taxa de Inscrição Pessoa Jurídica taxa de 35% para capital acima de R\$ 2.000 milhão reais até R\$ 10.000 milhões de reais	R\$1.500,31
Taxa de Inscrição Pessoa Jurídica taxa de 35% para capital acima de R\$ 10.000 milhões de reais	R\$1.999,55

12. Pessoal Civil: As despesas com pessoal civil estão projetadas com aumento para o exercício de 2019 de 3,6415%, conforme variação do INPC e uma previsão de 2% para anuênio e eventual aumento real pelo Acordo Coletivo. Para esse ano teremos dois concursos, o primeiro para admissão de oito Assistentes Técnicos, o segundo para admissão de 16 Assistente Administrativos e por último iremos contratar um Coordenador Técnico Político.

As despesas com pessoal civil equivalem as 57,66% da receita líquida e 64,22% da receita líquida quando confirmada admissão de 24 funcionários, via concurso, vagas que hoje são ocupadas por funcionários temporários.

13. Apoio Funcional: As despesas foram reajustas e corrigidas pelo mesmo índice das anuidades, 3,6415% pelo INPC de agosto/2018.

14. Informática: Considere 3,50% da receita líquida com investimentos na reconfiguração da área de informatização do CRP.


15. O investimento em imóveis segue o programa estabelecido nas Assembleias Orçamentárias de anos anteriores.

14. O orçamento anexo está demonstrado em cinco áreas, a saber:

Área I	Pessoal Civil
Área II	Apoio Funcional
Área III	Investimento e Inversões
Área IV	Ações Políticas – Estaduais
Área V	Ações Políticas – Subsedes
Área VI	Fundo de Reserva

Permanecemos à disposição da Conselheira Tesoureira do Conselho Federal de Psicologia, para quaisquer esclarecimentos adicionais.

Atenciosamente,



Guilherme Rodrigues Raggi Pereira
Conselheiro Tesoureiro



Mário Raimundo Corrêa
Supervisor Contábil
CRC 1SP 183871/O-5

**PROPOSTA ORÇAMENTÁRIA PARA O EXERCÍCIO
QUE SE FINDARÁ EM 31/12/2019**

RECEITAS

Anuidade 468,67

Natureza das Receitas	Real (R\$)	2019 (%)
Receitas de Contribuição - Ano Corrente	45.458.285,17	55,12%
Outras Receitas - Anos Anteriores	19.976.302,32	24,22%
Receitas Patrimoniais	1.287.000,00	1,56%
Receitas de Serviços	527.264,08	0,64%
Superávit Anos Anteriores		
Crédito Destinado a Imóveis	14.790.767,00	17,94%
Crédito Destinado a Reserva	428.243,00	0,52%
Total Receita Bruta	82.467.861,57	100,00%
(-) Deduções		
Inadimplência - Ano Corrente	12.879.194,82	15,88%
Inadimplência - Anos Anteriores	13.096.998,13	15,62%
Cota Parte (CFP)	7.997.131,72	9,70%
Contribuições a Conta Divulgação	1.999.282,93	2,42%
Fundo de Seções Estaduais	599.245,32	0,73%
Desconto por Antecipação de Pagamento	614.187,92	0,74%
Tarifa Bancaria s/ Anuidade	1.539.529,25	0,21%
PASEP	170.497,99	1,87%
Total das Deduções	38.896.068,09	47,17%
Total das Receitas Líquidas	43.571.793,50	52,83%

Receita Líquida excluindo o Superávit

28.781.026,48

DESPESAS

Natureza das Despesas	Real (R\$)	2019 (%)
Área I - Pessoal Civil	17.049.799,37	39,13%
Área II - Apoio Funcional	5.099.023,14	11,70%
Área III - Investimentos e Inversões - Assembleia	14.790.767,00	33,95%
Área III - Investimentos e Inversões - Ano Corrente	1.150.748,99	2,64%
Área IV - Plano de Trabalho - Ações Políticas	5.053.212,01	11,60%
Área V - Reserva de Contingência	428.243,00	0,98%
Total das Despesas por Área	43.571.793,50	100,00%



RECEITAS - 2019

Receitas de Contribuições	Real (R\$)	%
Anuidade de Pessoa Física	43.147.703,97	52,32%
Anuidade de Pessoa Jurídica	1.561.524,55	1,89%
Fundo de Seções Estaduais	749.056,65	0,91%
Total	45.458.285,17	55,12%


Receitas Patrimoniais	Real (R\$)	%
Juros sobre poupança e Aplicação Financeira em CDB/RDB	1.287.000,00	1,56%
Total	1.287.000,00	1,56%

Receitas de Serviços	Real (R\$)	%
Com inscrição		
Pessoa Física	303.649,26	0,37%
Pessoa Jurídica	176.678,13	0,21%
Expedição de Carteiras		
Substituição ou 2ª via PF	41.866,69	0,05%
Rendas de Emolumentos com Exp. de Carteirinhas	5.000,00	0,01%
Outras Receitas Correntes		
Multa Eleitoral	70,00	0,00%
Total	527.264,08	0,64%

Outras Receitas Correntes	Real (R\$)	%
Receita de Dívida Ativa		
Dívida em Fase Administrativa	5.340.533,67	6,48%
Dívida em Fase Executada	12.160.269,18	14,75%
Receitas Diversas		
Juros, Multas sobre anuidades	150.354,86	0,18%
Anuidades de Exercícios Anteriores (PF e PJ)	2.325.144,61	2,82%
Total	19.976.302,32	24,22%

Receitas Capital	Real (R\$)	%
Crédito Suplementar		
Compra de Imóveis aprovado em Assembléia	14.790.767,00	17,94%
Crédito Destinado a Reserva	428.243,00	0,52%
Total	15.219.010,00	18,45%

Total Geral das Receitas	82.467.861,57	100,00%
---------------------------------	----------------------	----------------



Área I - Pessoal Civil	Real (R\$)	%
Pessoal Civil	17.049.799,37	20,67%
Total da Área I	17.049.799,37	20,67%

Área II - Apoio Funcional	Real (R\$)	%
Material de Consumo	354.681,70	0,43%
Serviços Pessoa Física	21.406,09	0,03%
Serviços de Assessoria	637.381,79	0,77%
Impostos Taxas	94.348,03	0,11%
Serviços Pessoa Jurídica	3.991.205,53	4,84%
Total da Área II	5.099.023,14	6,18%

Área III - Investimentos e Inversões	Real (R\$)	%
Investimentos - Ano Corrente		
Reformas	200.100,00	0,24%
Maquinas Motores Aparelhos	49.550,00	0,06%
Mobiliário em Geral e Utensílios Diversos	63.049,00	0,08%
Equipamentos de Informática	510.150,00	0,62%
Programas	327.900,00	0,40%
	1.150.748,99	1,40%
Investimentos - Assembleia		
Aquisições de Imóveis	14.790.767,00	17,94%
Total da Área III	15.941.515,99	19,33%

Área IV - Plano de Trabalho - Ações Políticas	Real (R\$)	%
Ações Políticas - Estaduais	5.053.212,01	6,13%
Total da Área IV	5.053.212,01	6,13%

Área V - Reserva de Contingência	Real (R\$)	%
Reserva de Contingência		
Valor destinado a cobrir futuros desembolsos em ações civis e trabalhistas onde provavelmente haverá perda ao CRP-SP	428.243,00	0,52%
Total da Área V	428.243,00	0,52%

Transferências	Real (R\$)	%
Deduções		
Fundo de Seções Estaduais	599.245,32	0,73%
Cota Parte CFP	7.997.131,72	9,70%
Contribuições a Conta Divulgação	1.999.282,93	2,42%
PASEP	170.497,99	0,21%
Inadimplência - Ano Corrente	12.879.194,82	15,62%
Inadimplência - Anos Anteriores	13.096.998,13	15,88%
Desconto por Antecipação de Pagamento	614.187,92	0,74%
Tarifas de Serviços Bancários	1.539.529,23	1,87%
Total da Área	38.896.068,05	47,17%
Total Geral das Despesas	82.467.861,57	100,00%




Proposta Orçamentária - Exercício 2019

Conta	Dotação
6.2.1 - EXECUÇÃO DA RECEITA	82.467.861,57
6.2.1.1 - RECEITA A REALIZAR	82.467.861,57
6.2.1.1.1 - RECEITA CORRENTE	67.248.851,57
6.2.1.1.1.02 - RECEITAS DE CONTRIBUIÇÕES	45.358.285,17
6.2.1.1.1.02.01 - ANUIDADES PESSOAS FÍSICAS	43.147.703,97
6.2.1.1.1.02.01.01 - PESSOAS FÍSICAS DO EXERCÍCIO	43.147.703,97
6.2.1.1.1.02.01.01.003 - Anuidades Pessoas Físicas	43.147.703,97
6.2.1.1.1.02.02 - ANUIDADES DE PESSOAS JURÍDICAS	1.461.524,55
6.2.1.1.1.02.02.01 - PESSOA JURÍDICA DO EXERCÍCIO	1.461.524,55
6.2.1.1.1.02.02.01.009 - Anuidades Pessoas Jurídicas	1.461.524,55
6.2.1.1.1.02.03 - FUNDO DE SEÇÕES ESTADUAIS	749.056,65
6.2.1.1.1.02.03.01 - FUNDO DE SEÇÕES ESTADUAIS DO EXERCÍCIO	749.056,65
6.2.1.1.1.02.03.01.001 - Fundo de Seções Estaduais	749.056,65
6.2.1.1.1.05 - RECEITA DE SERVIÇOS	527.194,08
6.2.1.1.1.05.01 - EMOLUMENTOS COM INSCRIÇÕES	480.327,39
6.2.1.1.1.05.01.03 - Rendas de Emolumento com Inscrições de Pessoas Jurídicas	176.678,13
6.2.1.1.1.05.01.04 - Rendas de Emolumentos com Inscrições de Pessoa Físicas	303.649,26
6.2.1.1.1.05.02 - EMOLUMENTOS COM EXPEDIÇÕES DE CARTEIRAS	46.866,69
6.2.1.1.1.05.02.02 - Subst. ou 2ª Via de Certif. Prof. P.F.	41.866,69
6.2.1.1.1.05.02.03 - Rendas de Emolumentos com Expedição de Carteirinhas	5.000,00
6.2.1.1.1.06 - FINANCEIRAS	1.287.000,00
6.2.1.1.1.06.05 - ATUALIZAÇÃO MONETÁRIA	1.287.000,00
6.2.1.1.1.06.05.07 - REMUNERAÇÃO DE DEP. BANC. E APLICAÇÕES FINANCEIRAS	1.287.000,00
6.2.1.1.1.06.05.07.005 - Rendimentos de juros s/ Poupanças	20.000,00
6.2.1.1.1.06.05.07.006 - Rendtos. s/ Aplicação Financeira CDB/RDB	1.267.000,00
6.2.1.1.1.08 - OUTRAS RECEITAS CORRENTES	20.076.372,32
6.2.1.1.1.08.01 - DÍVIDA ATIVA	19.925.947,46
6.2.1.1.1.08.01.01 - Dívida Ativa em Andamento/Administrativa	5.340.533,67
6.2.1.1.1.08.01.02 - Dívida Ativa Executada	12.160.269,18
6.2.1.1.1.08.01.04 - TRIBUTÁRIA (ANUIDADES)	2.425.144,61
6.2.1.1.1.08.01.04.001 - Anuidades de Exercícios Anteriores P.F. e P. J.	2.425.144,61
6.2.1.1.1.08.02 - MULTAS DE INFRAÇÕES	150.424,86
6.2.1.1.1.08.02.03 - Juros, Multas s/ Anuidades	150.354,86
6.2.1.1.1.08.02.05 - Multas Eleitoral	70,00

Conta	Dotação
6.2.1.1.2 - RECEITA DE CAPITAL	15.219.010,00
6.2.1.1.2.02 - ALIENACAO DE BENS	15.219.010,00
6.2.1.1.2.02.02 - ALIENAÇÕES DE BENS IMÓVEIS	15.219.010,00
6.2.1.1.2.02.02.01 - Edifícios	15.219.010,00
6.2.2 - EXECUÇÃO DA DESPESA	82.467.861,57
6.2.2.1 - DISPONIBILIDADES DE CREDITO	82.467.861,57
6.2.2.1.1 - CRÉDITO DISPONÍVEL DA DESPESA	82.467.861,57
6.2.2.1.1.01 - CRÉDITO DISPONÍVEL DESPESA CORRENTE	40.121.909,62
6.2.2.1.1.01.01 - PESSOAL E ENCARGOS SOCIAIS	13.461.511,79
6.2.2.1.1.01.01.01 - REMUNERAÇÃO PESSOAL	10.508.108,76
6.2.2.1.1.01.01.01.001 - Ordenados e Salários	7.364.016,05
6.2.2.1.1.01.01.01.002 - Adicional por Tempo de Serviço	763.230,06
6.2.2.1.1.01.01.01.006 - Indenizações Trabalhistas	173.775,49
6.2.2.1.1.01.01.01.007 - Abono e 1/3 de Férias	307.384,83
6.2.2.1.1.01.01.01.009 - Gratificação de Horas Extras	393.526,27
6.2.2.1.1.01.01.01.011 - Adicional Noturno	40.478,43
6.2.2.1.1.01.01.01.015 - Gratificação de Natal 13º Salário	889.211,99
6.2.2.1.1.01.01.01.016 - Férias	576.485,64
6.2.2.1.1.01.01.02 - ENCARGOS PATRONAIS	2.953.403,03
6.2.2.1.1.01.01.02.001 - I.N.S.S. Patronal	2.079.163,37
6.2.2.1.1.01.01.02.002 - I.N.S.S. Terceiros	8.119,89
6.2.2.1.1.01.01.02.003 - F.G.T.S.	695.621,78
6.2.2.1.1.01.01.02.004 - PASEP	170.497,99
6.2.2.1.1.01.04 - OUTRAS DESPESAS CORRENTES	26.660.397,83
6.2.2.1.1.01.04.01 - BENEFÍCIOS A PESSOAL	3.563.622,63
6.2.2.1.1.01.04.01.001 - Vale Transporte parte da Empresa	115.700,85
6.2.2.1.1.01.04.01.002 - Vale Refeição p/ Funcionários	511.411,65
6.2.2.1.1.01.04.01.003 - Assistência Médica / Odontológica	1.431.430,53
6.2.2.1.1.01.04.01.007 - Cesta Básica p/ Funcionários	343.923,16
6.2.2.1.1.01.04.01.009 - Auxílio p/ Funcionários c/ Filhos Especiais	3.972,28
6.2.2.1.1.01.04.01.010 - Vales Refeição e Alimentação em Pecúnia	1.157.184,16
6.2.2.1.1.01.04.02 - BENEFÍCIOS ASSISTENCIAIS	203.282,84
6.2.2.1.1.01.04.02.002 - Auxílio Creche p/ Funcionários	158.027,17
6.2.2.1.1.01.04.02.003 - Cursos Reciclagem, Avaliação, Desempenho	22.293,60
6.2.2.1.1.01.04.02.005 - Auxílio Funeral para Funcionários	15.752,82
6.2.2.1.1.01.04.02.006 - Auxílio Doença	3.021,03
6.2.2.1.1.01.04.02.007 - Auxílio Natalidade	4.188,22
6.2.2.1.1.01.04.03 - USO DE BENS E SERVIÇOS	2.884.924,21
6.2.2.1.1.01.04.03.001 - MATERIAL DE CONSUMO	1.239.944,43
6.2.2.1.1.01.04.03.001.001 - Artigos de Expediente	175.272,25

Conta	Dotação
6.2.2.1.1.01.04.03.001.002 - Impressos, Formulários e Papéis	379.829,02
6.2.2.1.1.01.04.03.001.004 - Carteiras de Identificação Profissional	22.125,09
6.2.2.1.1.01.04.03.001.008 - Materiais p/ Informática	96.659,17
6.2.2.1.1.01.04.03.001.014 - Vest. Unif. Calçados e Roupas	10.310,93
6.2.2.1.1.01.04.03.001.015 - Gêneros de Alimentação	198.166,21
6.2.2.1.1.01.04.03.001.016 - Artigos e Material p/ Higiene e Limpeza	166.912,00
6.2.2.1.1.01.04.03.001.019 - Prêmios, Brindes, Camisetas, Bonés, Botons, Diplomas, Medalhas e outros	94.808,66
6.2.2.1.1.01.04.03.001.020 - Gás e Outros Materiais Engarrafados	3.219,00
6.2.2.1.1.01.04.03.001.021 - Medicamentos	821,81
6.2.2.1.1.01.04.03.001.022 - Utensílios Diversos	3.575,16
6.2.2.1.1.01.04.03.001.023 - Materiais e Acessórios p/ Máquinas e Aparelhos	2.616,90
6.2.2.1.1.01.04.03.001.024 - Arts. Mats. p/ Conserv. Bens Móveis / Imóv.	74.600,98
6.2.2.1.1.01.04.03.001.025 - Materiais p/ Instalações Elétrica	11.027,25
6.2.2.1.1.01.04.03.004 - SERVICOS TERCEIROS - PESSOAS FÍSICAS	14.286,20
6.2.2.1.1.01.04.03.004.016 - Serviços de Autônomos	14.286,20
6.2.2.1.1.01.04.03.006 - DIÁRIAS, AJUDAS DE CUSTO E JETONS	901.787,91
6.2.2.1.1.01.04.03.006.007 - Plenária Ordinária	65.775,69
6.2.2.1.1.01.04.03.006.008 - Plenária Ética	68.850,88
6.2.2.1.1.01.04.03.006.009 - Ajuda de Custo Conselheiros	91.160,73
6.2.2.1.1.01.04.03.006.010 - Ajuda de Custo Representantes	136.505,31
6.2.2.1.1.01.04.03.006.011 - Ajuda de Custo Comissão Gestora	129.381,98
6.2.2.1.1.01.04.03.006.012 - Diárias de Comissão Gestora	157.475,38
6.2.2.1.1.01.04.03.006.013 - Diárias de Conselheiros	99.473,93
6.2.2.1.1.01.04.03.006.014 - Diárias de Representante	153.164,01
6.2.2.1.1.01.04.03.008 - HOSPEDAGENS E ALIMENTAÇÃO	256.406,95
6.2.2.1.1.01.04.03.008.004 - Hospedagens da Comissão Gestora	80.684,06
6.2.2.1.1.01.04.03.008.005 - Hospedagens de Repres. e Convidados	89.754,61
6.2.2.1.1.01.04.03.008.006 - Hospedagens de Conselheiros	85.968,28
6.2.2.1.1.01.04.03.009 - DESPESA COM LOCOMOÇÃO	472.498,72
6.2.2.1.1.01.04.03.009.009 - Deslocamentos da Comissão Gestora	140.049,31
6.2.2.1.1.01.04.03.009.010 - Deslocamentos de Representantes e Convidados	193.893,64
6.2.2.1.1.01.04.03.009.011 - Deslocamentos nas Plenárias	12.643,90
6.2.2.1.1.01.04.03.009.012 - Deslocamentos de Conselheiros	125.911,87
6.2.2.1.1.01.04.04 - SERVICOS TERCEIROS - PESSOAS JURÍDICAS	7.201.763,04
6.2.2.1.1.01.04.04.002 - Serviço de Assessoria e Consultoria	44.875,85
6.2.2.1.1.01.04.04.003 - Serviços Advocatícios Pessoa Jurídica	449.740,92
6.2.2.1.1.01.04.04.005 - Serviços de Informática	381.305,02
6.2.2.1.1.01.04.04.014 - Serviços de Tradução/Transcrição	48.050,05
6.2.2.1.1.01.04.04.015 - Serviços Fotográficos e Vídeos	4.721,40
6.2.2.1.1.01.04.04.024 - Locação de Bens Móveis, Máquinas e Equipamentos	80.226,65




Conta	Dotação
6.2.2.1.1.01.04.04.025 - Locação de Bens Imóveis	121.958,07
6.2.2.1.1.01.04.04.026 - Condomínios	55.623,16
6.2.2.1.1.01.04.04.027 - Manutenção e Conservação Bens Móveis	83.186,82
6.2.2.1.1.01.04.04.028 - Manutenção e Conservação Dos Bens Imóveis	78.590,05
6.2.2.1.1.01.04.04.030 - Serviços de Energia Elétrica	92.898,12
6.2.2.1.1.01.04.04.031 - Serviços de Água e Esgoto	62.762,76
6.2.2.1.1.01.04.04.034 - Serviços de Telecomunicações	256.900,80
6.2.2.1.1.01.04.04.035 - Serviços de Internet	248.583,77
6.2.2.1.1.01.04.04.040 - Confecção de Livros	221.460,00
6.2.2.1.1.01.04.04.043 - Cópias e Microfilmagem de Documentos	2.493,39
6.2.2.1.1.01.04.04.044 - Encadernação de Documentos	1.830,44
6.2.2.1.1.01.04.04.055 - Servs. Prev. Ocup. e Riscos Ambientais	19.485,64
6.2.2.1.1.01.04.04.056 - Servs. de Transporte	210.704,84
6.2.2.1.1.01.04.04.057 - Locação de Espaço	143.464,29
6.2.2.1.1.01.04.04.059 - Apoio Eventos / Pesq. na Área Psicologia	300.955,14
6.2.2.1.1.01.04.04.061 - Serviços de Eventos	143.645,71
6.2.2.1.1.01.04.04.067 - Produção Gráfica de Jornais	560.919,05
6.2.2.1.1.01.04.04.068 - Servs. de Publicação de Edital	157.416,28
6.2.2.1.1.01.04.04.070 - Prod. Cartazes, Folders, Outdoors, Gráf.	455.352,16
6.2.2.1.1.01.04.04.071 - Serviços de Assessoria de Imprensa	41.460,00
6.2.2.1.1.01.04.04.072 - Assinatura de Periódicos e Revistas	5.918,75
6.2.2.1.1.01.04.04.074 - Seguros de Prédios, Móveis e Outros	7.693,50
6.2.2.1.1.01.04.04.075 - Serviços de Equipamentos de Segurança	3.868,22
6.2.2.1.1.01.04.04.076 - Serviços de Estacionamento	39.834,77
6.2.2.1.1.01.04.04.077 - Serviços de Jardinagem	5.612,52
6.2.2.1.1.01.04.04.078 - Serviços de Limpeza	499.190,24
6.2.2.1.1.01.04.04.079 - Serviços de Malotes	23.112,13
6.2.2.1.1.01.04.04.080 - Serviços de Postagens Administrativas	346.600,06
6.2.2.1.1.01.04.04.081 - Serviços de Produção e Compra de Vídeo	266.273,05
6.2.2.1.1.01.04.04.082 - Serviços de Reparos e Adaptações Diversas	13.972,02
6.2.2.1.1.01.04.04.083 - Serviços de Segurança (Pessoal)	228.854,72
6.2.2.1.1.01.04.04.084 - Serviços de Temporários	1.443.880,40
6.2.2.1.1.01.04.04.085 - Reemb. de Anuidades / Reemb. Divs.	36.920,05
6.2.2.1.1.01.04.04.086 - Serviços de Avaliações de Bens Imóveis	11.422,23
6.2.2.1.1.01.04.05 - TRIBUTÁRIAS E CONTRIBUTIVAS	57.427,99
6.2.2.1.1.01.04.05.001 - TRIBUTOS	57.427,99
6.2.2.1.1.01.04.05.001.005 - Taxas Judiciais e Outros	52.140,45
6.2.2.1.1.01.04.05.001.006 - I.P.T.U.	5.287,54
6.2.2.1.1.01.04.06 - DEMAIS DESPESAS CORRENTES	614.187,92
6.2.2.1.1.01.04.06.016 - Desconto por Antecipação de Pagamento	614.187,92





Conta	Dotação
6.2.2.1.1.01.04.07 - SERVIÇOS BANCÁRIOS	1.539.529,23
6.2.2.1.1.01.04.07.001 - Taxa Sobre Serviços Bancários	1.539.529,23
6.2.2.1.1.01.04.08 - TRANSFERÊNCIAS CORRENTES	10.595.659,97
6.2.2.1.1.01.04.08.002 - Fundo de Seções Estaduais	599.245,32
6.2.2.1.1.01.04.08.003 - Cota Parte	7.997.131,72
6.2.2.1.1.01.04.08.004 - Contribuições a Conta Divulgação	1.999.282,93
6.2.2.1.1.02 - CRÉDITO DISPONÍVEL DESPESA DE CAPITAL	42.345.951,95
6.2.2.1.1.02.01 - INVESTIMENTOS	15.941.516,00
6.2.2.1.1.02.01.03 - EQUIPAMENTOS E MATERIAIS PERMANENTES	622.749,00
6.2.2.1.1.02.01.03.011 - Aquisição de Equipamentos de Informática	510.150,00
6.2.2.1.1.02.01.03.012 - Aquisição de Mobiliário em Geral e Utens	63.049,00
6.2.2.1.1.02.01.03.013 - Aquisição Máquinas, Motores e Aparelhos	49.550,00
6.2.2.1.1.02.01.04 - AQUISIÇÃO DE IMÓVEIS	14.990.867,00
6.2.2.1.1.02.01.04.001 - Edifícios	14.790.767,00
6.2.2.1.1.02.01.04.003 - Benfeitorias	200.100,00
6.2.2.1.1.02.01.05 - INTANGÍVEL	327.900,00
6.2.2.1.1.02.01.05.002 - Aquis. Progr. de Informática (Software)	327.900,00
6.2.2.1.1.02.04 - OUTRAS DESPESAS CAPITAL	26.404.435,95
6.2.2.1.1.02.04.01 - TRANSFERÊNCIAS DE CAPITAL	26.404.435,95
6.2.2.1.1.02.04.01.002 - Anuidades Pessoa Física e Jurídica - Anos Anteriores	13.096.998,13
6.2.2.1.1.02.04.01.003 - Fundo de Contingencia	428.243,00
6.2.2.1.1.02.04.01.004 - Anuidades Pessoa Física e Jurídica - Ano Corrente	12.879.194,82

RECEITAS

DESPESAS

CORRENTES:	67.248.851,57	40.121.909,62
CAPITAL:	15.219.010,00	42.345.951,95
RESERVA DE CONTINGÊNCIA:		0,00
TOTAL:	82.467.861,57	82.467.861,57

São Paulo-SP, 02 de janeiro de 2019



Guilherme Rodrigues Raggi Pereira

Conselheiro Tesoureiro

CRP: 125810

404.063.958-88



Mário Ramundo Corrêa

Supervisor Contábil

C.R.C.: 1SP183871/O-5

113.003.978-10