

# **Proposta Orçamentária**



*Exercício Financeiro  
do Ano 2018*

**Conselho Regional de Psicologia da 6ª REGIÃO - CRP-06**



OFÍCIO CTB nº. 0015/17

São Paulo, 27 de novembro de 2017.

Ao  
Conselheiro Tesoureiro  
Guilherme Rodrigues Raggi Pereira

Assunto: **PROPOSTA ORÇAMENTÁRIA 2018**

Prezado Senhor:

Encaminhamos em anexo para sua apreciação a *Proposta Orçamentária para o exercício que se findará em 31/12/2018, que está baseada no valor da anuidade aprovada pela Assembleia Geral Ordinária, realizada em nossa sede em 15 de setembro de 2017 e conforme Ofício Circular n.º 0076-17 CFP.*

Os critérios adotados na elaboração do orçamento foram os seguintes:

- Número de Inscritos:** Para pessoa física é 88.806 psicólogos inscritos e ativos e para pessoa jurídica 1.866 entidades, existentes na base de dados na data de elaboração do orçamento e a projeção de novos inscritos, reativados e cancelados para o próximo ano no quantitativo líquido de 2.800.
- Valor de Anuidade:** Aprovado na Assembleia para pessoa física o valor de R\$ 452,20 (*Quatrocentos e cinquenta e dois reais e vinte centavos*) e para pessoa jurídica, conforme tabela abaixo.

Anuidade Para o exercício de 2018	Valor em Real
Pessoa Física	R\$ 452,20
Pessoa Jurídica com capital até R\$ 50 mil reais	R\$ 707,85
Pessoa Jurídica com capital acima de R\$ 50 mil reais até 200 mil reais	R\$ 1.409,36
Pessoa Jurídica com capital acima de R\$ 200 mil reais até 500 mil reais	R\$ 2.110,86
Pessoa Jurídica com capital acima de R\$ 500 mil reais até 1.000 milhão de reais	R\$ 2.812,36
Pessoa Jurídica com capital acima de R\$ 1.000 milhão de reais até 2.000 milhões de reais	R\$ 3.513,87
Pessoa Jurídica com capital acima de R\$ 2.000 milhões de reais até 10.000 milhões de reais	R\$ 4.215,37
Pessoa Jurídica com capital acima de R\$ 10.000 milhões de reais	R\$ 5.618,38

Já incluso R\$ 6,35 (Seis reais e cinco centavos), por boleto que é repassado ao Conselho Federal a título de Fundo de Seções, conforme decisão da APAF.

3. **Forma de Pagamento de Pessoa Física:** Conforme aprovação da Assembleia e Resolução 011/17 do CFP, os pagamentos antecipados terão descontos de 10% e 5%, conforme tabela abaixo:

Valor da Anuidade	10%	Pagamento Antecipado em janeiro de 10%	5%	Pagamento Antecipado em fevereiro de 5%	Pagamento Antecipado em março bruto 0%
452,20	46,22	406,98	22,61	429,59	452,20
	Para pagamento á vista em janeiro até o dia 31/01/2018.		Para pagamento á vista em fevereiro até o dia 28/02/2018.		Para pagamento á vista em março até o dia 31/03/2018 não haverá desconto.

A anuidade também poderá ser paga em 05 parcelas iguais e consecutivas sem descontos no valor de R\$ 90,44, com vencimentos em 31/01/2018, 28/02/2018, 31/03/2018, 30/04/2018 e 31/05/2018

Os valores pagos fora do vencimento serão acrescidos multa de 2% e juros de 0,50% ao mês.

4. **Forma de Pagamento Pessoa Jurídica:** Em 05 parcelas iguais e consecutivas conforme o valor do capital social. As regras para desconto seguem o mesmo critério de pessoa física.
5. **Anuidade para novos inscritos:** Para pagamento em cota única será concedido o desconto de 20%.
6. **Receita Patrimonial:** É calculada assumindo aplicação em Certificado de Depósito Bancário há uma taxa anual sinalizada pelo Banco Central de 7,50% ao ano.
7. **Percentual de Inadimplência:** Foi adotado o percentual médio dos últimos três anos, ou seja, 25,59% sobre as anuidades previstas para o ano 2018. Conforme tabela abaixo:

INADIMPLÊNCIA - ANO CORRENTE P.F e P.J.					
Adotamos a média dos últimos 3 anos de 25,59% sobre as receitas sendo:					
OS ULTIMOS 03 ANOS	VALOR ORÇADO	VALORES RECEBIDOS	INADIMPLÊNCIAS	INADIMPÊNCIAS MÉDIA DOS ÚLTIMOS 03 ANOS	VARIAÇÃO
2014	53.148.750,63	10.493.804,26	42.654.946,37		
2015	52.382.186,28	10.273.140,12	42.109.046,16		
2016	45.358.880,95	9.979.404,31	35.379.476,64		
<b>TOTAL</b>	<b>150.889.817,86</b>	<b>30.746.348,69</b>	<b>120.143.469,17</b>	<b>39.594.489,72</b>	<b>25,59%</b>

Para as anuidades de anos anteriores e a dívida ativa demonstramos a receita pelo valor bruto, na conta denominada "Outras Receitas Correntes" e



criamos uma Reserva de Inadimplência – Anos Anteriores adotando o percentual de 69% para criação da mesma.

8. **Cálculo do Cota Parte:** Foi considerado 20% sobre toda a arrecadação decorrente de contribuições de anuidades, emolumentos, multas, juros, excluindo-se a inadimplência e receitas patrimoniais e de capital
9. **Fundo de Seções:** Foi utilizado o número de psicólogos escritos, pessoa física e jurídica, menos a inadimplência multiplicada por R\$ 6,35 (Seis reais e trinta e cinco centavos).
10. **Fundo de Revista:** Foi considerado 5% sobre as receitas de anuidades de pessoa física, menos a inadimplência.
11. **Tabela de Taxas e Emolumentos:** Dentro da banda estabelecida pelo Conselho Federal de Psicologia, optamos pelos percentuais mínimos ficando desta forma:

Inscrição de Pessoa Física 10% s/ anuidade	R\$ 45,22
Segunda Via Carteira Pessoa Física 4% s/ anuidade	R\$ 18,09
Taxa de Inscrição Pessoa Jurídica taxa de 35% para capital até R\$ 50 mil reais	R\$ 247,75
Taxa de Inscrição Pessoa Jurídica taxa de 35% para capital acima de R\$ 50 mil reais até R\$ 200 mil reais	R\$ 493,28
Taxa de Inscrição Pessoa Jurídica taxa de 35% para capital acima de R\$ 200 mil reais até R\$ 500 mil reais	R\$ 738,80
Taxa de Inscrição Pessoa Jurídica taxa de 35% para capital acima de R\$ 500 mil reais até R\$ 1.000 milhão de reais	R\$ 984,33
Taxa de Inscrição Pessoa Jurídica taxa de 35% para capital acima de R\$ 1.000 milhão reais até R\$ 2.000 milhões de reais	R\$ 1.229,85
Taxa de Inscrição Pessoa Jurídica taxa de 35% para capital acima de R\$ 2.000 milhão reais até R\$ 10.000 milhões de reais	R\$ 1.475,38
Taxa de Inscrição Pessoa Jurídica taxa de 35% para capital acima de R\$ 10.000 milhões de reais	R\$ 1.966,43

*JK*  
*[Handwritten signature]*



12. **Pessoal Civil:** As despesas com pessoal civil estão projetadas com aumento para o exercício de 2018 de 2,0776%, conforme variação do INPC e uma previsão de 2% para anuênio e eventual aumento real pelo Acordo Coletivo. Também considera uma correção na base da folha de 2% pela implantação do novo PCCS.

As despesas com pessoal civil equivalem as 57,66% da receita líquida e 59,46% da receita líquida quando confirmada admissão de 13 funcionários, via concurso, vagas que hoje são ocupadas por funcionários temporários.

13. **Apoio Funcional:** As despesas foram reajustadas e corrigidas pelo mesmo índice das anuidades, 2,0776% pelo INPC de julho/2017. Considera despesas com a criação da subsede do Alto Tiete.

14. **Informática:** Considere 3,50% da receita líquida com investimentos na reconfiguração da área de informatização do CRP.


15. O investimento em imóveis segue o programa estabelecido nas Assembleias Orçamentárias de anos anteriores.


14. O orçamento anexo está demonstrado em cinco áreas, a saber:

Área I	Pessoal Civil
Área II	Apoio Funcional
Área III	Investimento e Inversões
Área IV	Ações Políticas – Estaduais
Área V	Ações Políticas – Subsedes
Área VI	Fundo de Reserva

Permanecemos à disposição da Conselheira Tesoureira do Conselho Federal de Psicologia, para quaisquer esclarecimentos adicionais.

Atenciosamente,

  
**Diógenes Pepe**  
Gerente Geral  
CRA SP 15.002

  
**Mário Raimundo Corrêa**  
Supervisor Contábil  
CRP 1SP 183871/O-5



**PROPOSTA ORÇAMENTÁRIA PARA O EXERCÍCIO  
QUE SE FINDARÁ EM 31/12/2018**

**RECEITAS**

**Anuidade 452,20**

<b>Natureza das Receitas</b>	<b>Real (R\$)</b>	<b>2018 (%)</b>
Receitas de Contribuição	41.643.715,68	55,63%
Outras Receitas Correntes	17.589.909,19	23,50%
Receitas Patrimoniais	1.380.000,00	1,84%
Receitas de Serviços	385.376,49	0,51%
Superávit Anos Anteriores		
Crédito Destinado a Imóveis	13.442.580,00	17,96%
Crédito Destinado a Reserva	413.163,00	0,55%
<b>Total Receita Bruta</b>	<b>74.854.744,36</b>	<b>100,00%</b>
<b>(-) Deduções</b>		
Inadimplência - Anos Anteriores	12.086.371,01	16,15%
Inadimplência - Ano Corrente	11.077.326,53	14,80%
Cota Parte (CFP)	7.291.060,77	9,74%
Contribuições a Conta Divulgação	1.822.765,19	2,44%
Fundo de Seções Estaduais	536.622,26	0,72%
Desconto por Antecipação de Pagamento	593.404,39	0,79%
Tarifa Bancaria s/ Anuidade	649.829,20	0,21%
PASEP	156.810,02	0,87%
<b>Total das Deduções</b>	<b>34.214.189,37</b>	<b>45,71%</b>
<b>Total das Receitas Líquidas</b>	<b>40.640.555,00</b>	<b>54,29%</b>

**Receita Líquida excluindo o Superávit**

**27.197.975,00**

**DESPESAS**

<b>Natureza das Despesas</b>	<b>Real (R\$)</b>	<b>2018 (%)</b>
Área I - Pessoal Civil	15.681.001,67	38,58%
Área II - Apoio Funcional	5.615.657,11	13,82%
Área III - Investimentos e Inversões - Assembleia	13.442.580,00	33,08%
Área III - Investimentos e Inversões - Ano Corrente	1.045.457,99	2,57%
Área IV - Plano de Trabalho - Ações Políticas	4.442.695,23	10,93%
Área V - Reserva de Contingência	413.163,00	1,02%
<b>Total das Despesas por Área</b>	<b>40.640.555,00</b>	<b>100,00%</b>



**RECEITAS - 2018**

<b>Receitas de Contribuições</b>	<b>Real (R\$)</b>	<b>%</b>
Anuidade de Pessoa Física	39.594.489,72	52,90%
Anuidade de Pessoa Jurídica	1.378.448,14	1,84%
Fundo de Seções Estaduais	670.777,82	0,90%
<b>Total</b>	<b>41.643.715,68</b>	<b>55,63%</b>




<b>Receitas Patrimoniais</b>	<b>Real (R\$)</b>	<b>%</b>
Juros sobre poupança e Aplicação Financeira em CDB/RDB	1.380.000,00	1,84%
<b>Total</b>	<b>1.380.000,00</b>	<b>1,84%</b>

<b>Receitas de Serviços</b>	<b>Real (R\$)</b>	<b>%</b>
<b>Com inscrição</b>		
Pessoa Física	262.187,74	0,35%
Pessoa Jurídica	77.898,37	0,10%
<b>Expedição de Carteiras</b>		
Substituição ou 2ª via PF	40.220,38	0,05%
Rendas de Emolumentos com Exp. de Carteirinhas	5.000,00	0,01%
<b>Outras Receitas Correntes</b>		
Multa Eleitoral	70,00	0,00%
<b>Total</b>	<b>385.376,49</b>	<b>0,51%</b>

<b>Outras Receitas Correntes</b>	<b>Real (R\$)</b>	<b>%</b>
<b>Receita de Dívida Ativa</b>		
Dívida em Fase Administrativa	3.557.078,87	4,75%
Dívida em Fase Executada	10.295.386,20	13,75%
<b>Outras Receitas Diversas</b>		
Mala Direta e Anúncios	168.000,00	0,22%
<b>Receitas Diversas</b>		
Juros, Multas sobre anuidades	229.012,64	0,31%
Anuidades de Exercícios Anteriores (PF e PJ)	3.340.431,48	4,46%
<b>Total</b>	<b>17.589.909,19</b>	<b>23,50%</b>

<b>Receitas Capital</b>	<b>Real (R\$)</b>	<b>%</b>
<b>Crédito Suplementar</b>		
Compra de Imóveis aprovado em Assembléia	13.442.580,00	17,96%
Crédito Destinado a Reserva	413.163,00	0,55%
<b>Total</b>	<b>13.855.743,00</b>	<b>18,51%</b>

<b>Total Geral das Receitas</b>	<b>74.854.744,36</b>	<b>100,00%</b>
---------------------------------	----------------------	----------------

<b>Área I - Pessoal Civil</b>	<b>Real (R\$)</b>	<b>%</b>
Pessoal Civil	15.681.001,66	20,95%
<b>Total da Área I</b>	<b>15.681.001,66</b>	<b>20,95%</b>


<b>Área II - Apoio Funcional</b>	<b>Real (R\$)</b>	<b>%</b>
Material de Consumo	490.032,10	0,65%
Serviços Pessoa Física	22.740,42	0,03%
Serviços de Assessoria	758.193,54	1,01%
Impostos Taxas	97.178,54	0,13%
Serviços Pessoa Jurídica	4.247.512,51	5,67%
<b>Total da Área II</b>	<b>5.615.657,11</b>	<b>7,50%</b>

<b>Área III - Investimentos e Inversões</b>	<b>Real (R\$)</b>	<b>%</b>
<b>Investimentos</b>		
Reformas	314.600,00	0,42%
Maquinas Motores Aparelhos	74.800,00	0,10%
Mobiliário em Geral e Utensílios Diversos	67.649,00	0,09%
Equipamentos de Informática	224.000,00	0,30%
Programas	364.409,00	0,49%
Aquisições de Imóveis	13.442.580,00	17,96%
<b>Total da Área III</b>	<b>14.488.037,99</b>	<b>19,35%</b>

<b>Área IV - Plano de Trabalho - Ações Políticas</b>	<b>Real (R\$)</b>	<b>%</b>
Ações Políticas - Estaduais	4.442.695,23	5,94%
<b>Total da Área IV</b>	<b>4.442.695,23</b>	<b>5,94%</b>

<b>Área V - Reserva de Contingência</b>	<b>Real (R\$)</b>	<b>%</b>
<b>Reserva de Contingência</b>		
Valor destinado a cobrir futuros desembolsos em ações civis e trabalhistas onde provavelmente haverá perda ao CRP-SP	413.163,00	0,55%
<b>Total da Área V</b>	<b>413.163,00</b>	<b>0,55%</b>

<b>Transferências</b>	<b>Real (R\$)</b>	<b>%</b>
<b>Deduções</b>		
Fundo de Seções Estaduais	536.622,26	0,72%
Cota Parte CFP	7.291.060,77	9,74%
Contribuições a Conta Divulgação	1.822.765,19	2,44%
PASEP	156.810,02	0,21%
Inadimplência - Ano Corrente	11.077.326,53	14,80%
Inadimplência - Anos Anteriores	12.086.371,01	16,15%
Desconto por Antecipação de Pagamento	593.404,39	0,79%
Tarifas de Serviços Bancários	649.829,20	0,87%
<b>Total da Área</b>	<b>34.214.189,37</b>	<b>45,71%</b>
<b>Total Geral das Despesas</b>	<b>74.854.744,36</b>	<b>100,00%</b>

82 1-1 



## Proposta Orçamentária - Exercício 2018

Conta	Dotação
6.2.1 - EXECUÇÃO DA RECEITA	74.854.744,36
6.2.1.1 - RECEITA A REALIZAR	74.854.744,36
6.2.1.1.1 - RECEITA CORRENTE	60.999.001,36
6.2.1.1.1.02 - RECEITAS DE CONTRIBUIÇÕES	41.643.715,68
6.2.1.1.1.02.01 - ANUIDADES PESSOAS FÍSICAS	39.594.489,72
6.2.1.1.1.02.01.01 - PESSOAS FÍSICAS DO EXERCÍCIO	39.594.489,72
6.2.1.1.1.02.01.01.003 - Anuidades Pessoas Físicas	39.594.489,72
6.2.1.1.1.02.02 - ANUIDADES DE PESSOAS JURÍDICAS	1.378.448,14
6.2.1.1.1.02.02.01 - PESSOA JURÍDICA DO EXERCÍCIO	1.378.448,14
6.2.1.1.1.02.02.01.009 - Anuidades Pessoas Jurídicas	1.378.448,14
6.2.1.1.1.02.03 - FUNDO DE SEÇÕES ESTADUAIS	670.777,82
6.2.1.1.1.02.03.01 - FUNDO DE SEÇÕES ESTADUAIS DO EXERCÍCIO	670.777,82
6.2.1.1.1.02.03.01.001 - Fundo de Seções Estaduais	670.777,82
6.2.1.1.1.05 - RECEITA DE SERVIÇOS	553.306,49
6.2.1.1.1.05.01 - EMOLUMENTOS COM INSCRIÇÕES	340.086,11
6.2.1.1.1.05.01.03 - Rendas de Emolumento com Inscrições de Pessoas Jurídicas	77.898,37
6.2.1.1.1.05.01.04 - Rendas de Emolumentos com Inscrições de Pessoa Físicas	262.187,74
6.2.1.1.1.05.02 - EMOLUMENTOS COM EXPEDIÇÕES DE CARTEIRAS	45.220,38
6.2.1.1.1.05.02.02 - Subst. ou 2ª Via de Certif. Prof. P.F.	40.220,38
6.2.1.1.1.05.02.03 - Rendas de Emolumentos com Expedição de Carteirinhas	5.000,00
6.2.1.1.1.05.07 - RECEITAS DIVERSAS DE SERVIÇOS	168.000,00
6.2.1.1.1.05.07.15 - Mala Direta e Anúncios	168.000,00
6.2.1.1.1.06 - FINANCEIRAS	1.380.000,00
6.2.1.1.1.06.05 - ATUALIZAÇÃO MONETÁRIA	1.380.000,00
6.2.1.1.1.06.05.07 - REMUNERAÇÃO DE DEP. BANC. E APLICAÇÕES FINANCEIRAS	1.380.000,00
6.2.1.1.1.06.05.07.005 - Rendimentos de juros s/ Poupanças	20.000,00
6.2.1.1.1.06.05.07.006 - Rendtos. s/ Aplicação Financeira CDB/RDB	1.360.000,00
6.2.1.1.1.08 - OUTRAS RECEITAS CORRENTES	17.421.979,19
6.2.1.1.1.08.01 - DÍVIDA ATIVA	17.192.896,55
6.2.1.1.1.08.01.01 - Dívida Ativa em Andamento/Administrativa	3.557.078,87
6.2.1.1.1.08.01.02 - Dívida Ativa Executada	10.295.386,20
6.2.1.1.1.08.01.04 - TRIBUTÁRIA (ANUIDADES)	3.340.431,48
6.2.1.1.1.08.01.04.001 - Anuidades de Exercícios Anteriores P.F. e P. J.	3.340.431,48
6.2.1.1.1.08.02 - MULTAS DE INFRAÇÕES	229.082,64

Conta	Dotação
6.2.1.1.1.08.02.03 - Juros, Multas s/ Anuidades	229.012,64
6.2.1.1.1.08.02.05 - Multas Eleitoral	70,00
6.2.1.1.2 - RECEITA DE CAPITAL	13.855.743,00
6.2.1.1.2.02 - ALIENACAO DE BENS	13.855.743,00
6.2.1.1.2.02.02 - ALIENAÇÕES DE BENS IMÓVEIS	13.855.743,00
6.2.1.1.2.02.02.01 - Edifícios	13.855.743,00
6.2.2 - EXECUÇÃO DA DESPESA	74.854.744,36
6.2.2.1 - DISPONIBILIDADES DE CREDITO	74.854.744,36
6.2.2.1.1 - CRÉDITO DISPONÍVEL DA DESPESA	74.854.744,36
6.2.2.1.1.01 - CRÉDITO DISPONÍVEL DESPESA CORRENTE	36.789.845,82
6.2.2.1.1.01.01 - PESSOAL E ENCARGOS SOCIAIS	12.943.027,47
6.2.2.1.1.01.01.01 - REMUNERAÇÃO PESSOAL	10.336.188,08
6.2.2.1.1.01.01.01.001 - Ordenados e Salários	6.684.859,36
6.2.2.1.1.01.01.01.002 - Adicional por Tempo de Serviço	880.343,94
6.2.2.1.1.01.01.01.006 - Indenizações Trabalhistas	24.896,00
6.2.2.1.1.01.01.01.007 - Abono e 1/3 de Férias	403.140,00
6.2.2.1.1.01.01.01.009 - Gratificação de Horas Extras	311.038,47
6.2.2.1.1.01.01.01.011 - Adicional Noturno	36.744,99
6.2.2.1.1.01.01.01.015 - Gratificação de Natal 13º Salário	930.755,10
6.2.2.1.1.01.01.01.016 - Férias	1.064.410,22
6.2.2.1.1.01.01.02 - ENCARGOS PATRONAIS	2.606.839,39
6.2.2.1.1.01.01.02.001 - I.N.S.S. Patronal	1.665.162,82
6.2.2.1.1.01.01.02.002 - I.N.S.S. Terceiros	2.843,06
6.2.2.1.1.01.01.02.003 - F.G.T.S.	782.023,49
6.2.2.1.1.01.01.02.004 - PASEP	156.810,02
6.2.2.1.1.01.04 - OUTRAS DESPESAS CORRENTES	23.846.818,35
6.2.2.1.1.01.04.01 - BENEFÍCIOS A PESSOAL	2.613.408,70
6.2.2.1.1.01.04.01.001 - Vale Transporte parte da Empresa	120.822,28
6.2.2.1.1.01.04.01.002 - Vale Refeição p/ Funcionários	207.683,35
6.2.2.1.1.01.04.01.003 - Assistência Médica / Odontológica	1.012.138,82
6.2.2.1.1.01.04.01.007 - Cesta Básica p/ Funcionários	234.001,55
6.2.2.1.1.01.04.01.009 - Auxílio p/ Funcionários c/ Filhos Especiais	12.085,26
6.2.2.1.1.01.04.01.010 - Vales Refeição e Alimentação em Pecúnia	1.026.677,44
6.2.2.1.1.01.04.02 - BENEFÍCIOS ASSISTENCIAIS	284.218,55
6.2.2.1.1.01.04.02.002 - Auxílio Creche p/ Funcionários	185.503,68
6.2.2.1.1.01.04.02.003 - Cursos de Reciclagens e Treinamentos	3.609,07
6.2.2.1.1.01.04.02.005 - Auxílio Funeral para Funcionários	19.708,27
6.2.2.1.1.01.04.02.006 - Auxílio Doença	62.554,27
6.2.2.1.1.01.04.02.007 - Auxílio Natalidade	12.843,26
6.2.2.1.1.01.04.03 - USO DE BENS E SERVIÇOS	2.387.997,32

Conta	Dotação
6.2.2.1.1.01.04.03.001 - MATERIAL DE CONSUMO	887.095,82
6.2.2.1.1.01.04.03.001.001 - Artigos de Expediente	104.410,65
6.2.2.1.1.01.04.03.001.002 - Impressos, Formulários e Papéis	333.844,66
6.2.2.1.1.01.04.03.001.008 - Materiais p/ Informática	70.026,15
6.2.2.1.1.01.04.03.001.014 - Vest. Unif. Calçados e Roupas	25.353,79
6.2.2.1.1.01.04.03.001.015 - Gêneros de Alimentação	101.629,30
6.2.2.1.1.01.04.03.001.016 - Artigos e Material p/ Higiene e Limpeza	141.037,14
6.2.2.1.1.01.04.03.001.019 - Prêmios, Brindes, Diplomas e Medalhas	23.219,06
6.2.2.1.1.01.04.03.001.020 - Gás e Outros Materiais Engarrafados	3.114,89
6.2.2.1.1.01.04.03.001.021 - Medicamentos	1.383,28
6.2.2.1.1.01.04.03.001.022 - Utensílios Diversos	6.206,72
6.2.2.1.1.01.04.03.001.023 - Materiais e Acessórios p/ Máquinas e Aparelhos	6.845,62
6.2.2.1.1.01.04.03.001.024 - Arts. Mats. p/ Conserv. Bens Móveis / Imóv.	64.699,13
6.2.2.1.1.01.04.03.001.025 - Materiais p/ Instalações Elétrica	5.325,43
6.2.2.1.1.01.04.03.004 - SERVICOS TERCEIROS - PESSOAS FÍSICAS	19.897,36
6.2.2.1.1.01.04.03.004.016 - Serviços de Autônomos	19.897,36
6.2.2.1.1.01.04.03.006 - DIÁRIAS, AJUDAS DE CUSTO E JETONS	725.704,83
6.2.2.1.1.01.04.03.006.007 - Plenária Ordinária	84.512,78
6.2.2.1.1.01.04.03.006.008 - Plenária Ética	99.897,94
6.2.2.1.1.01.04.03.006.009 - Ajuda de Custo Conselheiros	89.604,40
6.2.2.1.1.01.04.03.006.010 - Ajuda de Custo Representantes	87.581,15
6.2.2.1.1.01.04.03.006.011 - Ajuda de Custo Comissão Gestora	88.992,69
6.2.2.1.1.01.04.03.006.012 - Diárias de Comissão Gestora	90.736,70
6.2.2.1.1.01.04.03.006.013 - Diárias de Conselheiros	98.217,79
6.2.2.1.1.01.04.03.006.014 - Diárias de Representante	86.161,38
6.2.2.1.1.01.04.03.008 - HOSPEDAGENS E ALIMENTAÇÃO	281.486,51
6.2.2.1.1.01.04.03.008.004 - Hospedagens da Comissão Gestora	89.662,82
6.2.2.1.1.01.04.03.008.005 - Hospedagens de Repres. e Convidados	89.558,27
6.2.2.1.1.01.04.03.008.006 - Hospedagens de Conselheiros	102.265,42
6.2.2.1.1.01.04.03.009 - DESPESA COM LOCOMOÇÃO	473.812,80
6.2.2.1.1.01.04.03.009.009 - Deslocamentos da Comissão Gestora	105.016,43
6.2.2.1.1.01.04.03.009.010 - Deslocamentos de Representantes e Convidados	156.393,77
6.2.2.1.1.01.04.03.009.011 - Deslocamentos nas Plenárias	108.593,48
6.2.2.1.1.01.04.03.009.012 - Deslocamentos de Conselheiros	103.809,12
6.2.2.1.1.01.04.04 - SERVICOS TERCEIROS - PESSOAS JURÍDICAS	7.633.079,17
6.2.2.1.1.01.04.04.002 - Serviço de Assessoria e Consultoria	153.372,67
6.2.2.1.1.01.04.04.003 - Serviços Advocatícios Pessoa Jurídica	376.277,64
6.2.2.1.1.01.04.04.005 - Serviços de Informática	168.543,22
6.2.2.1.1.01.04.04.014 - Serviços de Tradução/Transcrição	4.205,18
6.2.2.1.1.01.04.04.015 - Serviços Fotográficos e Vídeos	612,47

Conta	Dotação
6.2.2.1.1.01.04.04.024 - Locação de Bens Móveis, Máquinas e Equipamentos	356.869,24
6.2.2.1.1.01.04.04.025 - Locação de Bens Imóveis	120.276,64
6.2.2.1.1.01.04.04.026 - Condomínios	46.159,44
6.2.2.1.1.01.04.04.027 - Manutenção e Conservação Bens Móveis	62.341,57
6.2.2.1.1.01.04.04.028 - Manutenção e Conservação Dos Bens Imóveis	72.715,61
6.2.2.1.1.01.04.04.030 - Serviços de Energia Elétrica	115.546,90
6.2.2.1.1.01.04.04.031 - Serviços de Água e Esgoto	74.297,09
6.2.2.1.1.01.04.04.034 - Serviços de Telecomunicações	598.358,91
6.2.2.1.1.01.04.04.035 - Serviços de Internet	281.208,76
6.2.2.1.1.01.04.04.040 - Confeção de Livros	129.660,72
6.2.2.1.1.01.04.04.043 - Cópias e Microfilmagem de Documentos	8.590,68
6.2.2.1.1.01.04.04.044 - Encadernação de Documentos	3.521,68
6.2.2.1.1.01.04.04.055 - Servs. Prev. Ocup. e Riscos Ambientais	12.791,00
6.2.2.1.1.01.04.04.056 - Servs. de Transporte	127.846,13
6.2.2.1.1.01.04.04.057 - Locação de Espaço	165.390,27
6.2.2.1.1.01.04.04.059 - Apoio Eventos / Pesq. na Área Psicologia	189.518,21
6.2.2.1.1.01.04.04.067 - Produção Gráfica de Jornais	522.712,87
6.2.2.1.1.01.04.04.068 - Servs. de Publicação de Edital	174.916,84
6.2.2.1.1.01.04.04.069 - Confeção de Cart. Prof. e Cartões Plást.	56.055,13
6.2.2.1.1.01.04.04.070 - Prod. Cartazes, Folders, Outdoors, Gráf.	414.359,06
6.2.2.1.1.01.04.04.071 - Serviços de Assessoria de Imprensa	60.000,00
6.2.2.1.1.01.04.04.072 - Assinatura de Periódicos e Revistas	7.403,14
6.2.2.1.1.01.04.04.074 - Seguros de Prédios, Móveis e Outros	16.624,07
6.2.2.1.1.01.04.04.075 - Serviços de Equipamentos de Segurança	4.265,32
6.2.2.1.1.01.04.04.076 - Serviços de Estacionamento	31.610,23
6.2.2.1.1.01.04.04.077 - Serviços de Jardinagem	12.987,78
6.2.2.1.1.01.04.04.078 - Serviços de Limpeza	678.694,56
6.2.2.1.1.01.04.04.079 - Serviços de Malotes	32.749,45
6.2.2.1.1.01.04.04.080 - Serviços de Postagens Administrativas	380.000,00
6.2.2.1.1.01.04.04.081 - Serviços de Produção e Compra de Vídeo	173.539,47
6.2.2.1.1.01.04.04.082 - Serviços de Reparos e Adaptações Diversas	25.271,21
6.2.2.1.1.01.04.04.083 - Serviços de Segurança (Pessoal)	286.485,41
6.2.2.1.1.01.04.04.084 - Serviços de Temporários	1.613.912,90
6.2.2.1.1.01.04.04.085 - Reemb. de Anuidades / Reemb. Divs.	62.745,74
6.2.2.1.1.01.04.04.086 - Serviços de Avaliações de Bens Imóveis	10.641,96
6.2.2.1.1.01.04.05 - TRIBUTÁRIAS E CONTRIBUTIVAS	34.432,80
6.2.2.1.1.01.04.05.001 - TRIBUTOS	34.432,80
6.2.2.1.1.01.04.05.001.005 - Taxas Judiciais e Outros	30.110,10
6.2.2.1.1.01.04.05.001.006 - I.P.T.U.	4.322,70
6.2.2.1.1.01.04.06 - DEMAIS DESPESAS CORRENTES	593.404,39

Conta	Dotação
6.2.2.1.1.01.04.06.016 - Desconto por Antecipação de Pagamento	593.404,39
6.2.2.1.1.01.04.07 - SERVIÇOS BANCÁRIOS	649.829,20
6.2.2.1.1.01.04.07.001 - Taxa Sobre Serviços Bancários	649.829,20
6.2.2.1.1.01.04.08 - TRANSFERÊNCIAS CORRENTES	9.650.448,22
6.2.2.1.1.01.04.08.002 - Fundo de Seções Estaduais	536.622,26
6.2.2.1.1.01.04.08.003 - Cota Parte	7.291.060,77
6.2.2.1.1.01.04.08.004 - Contribuições a Conta Divulgação	1.822.765,19
6.2.2.1.1.02 - CRÉDITO DISPONÍVEL DESPESA DE CAPITAL	38.064.898,54
6.2.2.1.1.02.01 - INVESTIMENTOS	14.488.038,00
6.2.2.1.1.02.01.03 - EQUIPAMENTOS E MATERIAIS PERMANENTES	366.449,00
6.2.2.1.1.02.01.03.011 - Aquisição de Equipamentos de Informática	224.000,00
6.2.2.1.1.02.01.03.012 - Aquisição de Mobiliário em Geral e Utens	67.649,00
6.2.2.1.1.02.01.03.013 - Aquisição Máquinas, Motores e Aparelhos	74.800,00
6.2.2.1.1.02.01.04 - AQUISIÇÃO DE IMÓVEIS	13.757.180,00
6.2.2.1.1.02.01.04.001 - Edifícios	13.442.580,00
6.2.2.1.1.02.01.04.004 - Reformas	314.600,00
6.2.2.1.1.02.01.05 - INTANGÍVEL	364.409,00
6.2.2.1.1.02.01.05.002 - Aquis. Progr. de Informática (Software)	364.409,00
6.2.2.1.1.02.04 - OUTRAS DESPESAS CAPITAL	23.576.860,54
6.2.2.1.1.02.04.01 - TRANSFERÊNCIAS DE CAPITAL	23.576.860,54
6.2.2.1.1.02.04.01.002 - Anuidades Pessoa Física e Jurídica - Anos Anteriores	12.086.371,01
6.2.2.1.1.02.04.01.003 - Fundo de Contingencia	413.163,00
6.2.2.1.1.02.04.01.004 - Anuidades Pessoa Física e Jurídica - Ano Corrente	11.077.326,53

## RECEITAS

## DESPESAS

CORRENTES:	60.999.001,36	36.789.845,82
CAPITAL:	13.855.743,00	38.064.898,54
TOTAL:	74.854.744,36	74.854.744,36


São Paulo-SP, 24 de novembro de 2017



Luciana Stoppa dos Santos  
Conselheira Presidenta  
CRP: 78466  
303.490.228-01



Guilherme Rodrigues Raggi Pereira  
Conselheiro Tesoureiro  
CRP: 125810  
404.063.958-88



Diógenes Antônio Pepe  
Gerente Geral  
CRA: SP15002  
071.853.088-87



Mário Raimundo Corrêa  
Supervisor Contábil  
C.R.C.: 1SP183871/0-5  
113.003.978-10