

CRP/SP

Conselho Regional de Psicologia da 6ª Região CRP-06

CNPJ: 37.115.433/0001-00




Período: 01/01/2016 a 31/12/2016

## Balanco Orçamentário

RECEITAS ORÇAMENTÁRIAS	PREVISÃO INICIAL	PREVISÃO ATUALIZADA	RECEITAS REALIZADAS	SALDO
RECEITA CORRENTE	56.957.757,47	56.957.757,47	34.545.197,77	-22.412.559,70
RECEITAS DE CONTRIBUICOES	39.376.542,99	39.376.542,99	30.458.998,88	-8.917.544,11
ANUIDADES PESSOAS FÍSICAS	37.902.379,76	37.902.379,76	29.242.753,71	-8.659.626,05
PESSOAS FÍSICAS DO EXERCÍCIO	33.999.965,86	33.999.965,86	25.416.575,46	-8.583.390,40
Anuidades Pessoas Físicas	33.999.965,86	33.999.965,86	25.416.575,46	-8.583.390,40
PESSOAS FÍSICAS DO EXERCÍCIO ANTERIOR	3.902.413,90	3.902.413,90	3.826.178,25	-76.235,65
Anuidades Pessoas Físicas de Exercícios Anteriores	3.902.413,90	3.902.413,90	3.826.178,25	-76.235,65
ANUIDADES DE PESSOAS JURÍDICAS	899.907,96	899.907,96	732.643,94	-167.264,02
PESSOA JURÍDICA DO EXERCÍCIO	799.907,96	799.907,96	732.643,94	-67.264,02
Anuidades Pessoas Jurídicas	799.907,96	799.907,96	732.643,94	-67.264,02
PESSOA JURÍDICA DO EXERCÍCIO ANTERIOR	100.000,00	100.000,00	0,00	-100.000,00
Anuidades Pessoas Jurídicas de Exercícios Anteriores	100.000,00	100.000,00	0,00	-100.000,00
FUNDO DE SEÇÕES ESTADUAIS	574.255,27	574.255,27	483.601,23	-90.654,04
FUNDO DE SEÇÕES ESTADUAIS DO EXERCÍCIO	574.255,27	574.255,27	483.601,23	-90.654,04
Fundo de Seções Estaduais	574.255,27	574.255,27	483.601,23	-90.654,04
RECEITA DE SERVICOS	331.458,93	331.458,93	304.584,46	-26.874,47
EMOLUMENTOS COM INSCRIÇOES	253.020,93	253.020,93	248.005,10	-5.015,83
Rendas de Emolumento com Inscrições de Pessoas Jurídicas	35.901,10	35.901,10	30.933,62	-4.967,48
Rendas de Emolumentos com Inscrições de Pessoa Físicas	217.119,83	217.119,83	217.071,48	-48,35
EMOLUMENTOS COM EXPEDIÇÕES DE CARTEIRAS	55.438,00	55.438,00	51.581,54	-3.856,46

RECEITAS ORÇAMENTÁRIAS	PREVISÃO INICIAL	PREVISÃO ATUALIZADA	RECEITAS REALIZADAS	SALDO
Subst. ou 2ª Via de Certif. Prof. P.F.	50.438,00	50.438,00	48.519,91	-1.918,09
Rendas de Emolumentos com Expedição de Carteirinhas	5.000,00	5.000,00	3.061,63	-1.938,37
RECEITAS DIVERSAS DE SERVIÇOS	23.000,00	23.000,00	4.997,82	-18.002,18
Mala Direta e Anúncios	23.000,00	23.000,00	4.997,82	-18.002,18
FINANCEIRAS	2.355.000,00	2.355.000,00	2.332.680,34	-22.319,66
ATUALIZAÇÃO MONETÁRIA	2.355.000,00	2.355.000,00	2.332.680,34	-22.319,66
REMUNERAÇÃO DE DEP. BANC. E APLICAÇÕES FINANCEIRAS	2.355.000,00	2.355.000,00	2.332.680,34	-22.319,66
Rendimentos de juros s/ Poupanças	90.000,00	90.000,00	68.523,19	-21.476,81
Rendtos. s/ Aplicação Financeira CDB/RDB	2.265.000,00	2.265.000,00	2.264.157,15	-842,85
OUTRAS RECEITAS CORRENTES	14.894.755,55	14.894.755,55	1.448.934,09	-13.445.821,46
DÍVIDA ATIVA	13.594.366,55	13.594.366,55	201.210,19	-13.393.156,36
Dívida Ativa em Andamento/Administrativa	7.734.766,79	7.734.766,79	24.274,93	-7.710.491,86
Dívida Ativa Executada	5.859.599,76	5.859.599,76	176.935,26	-5.682.664,50
MULTAS DE INFRAÇÕES	1.250.389,00	1.250.389,00	1.225.920,03	-24.468,97
Juros, Multas s/ Anuidades	1.250.319,00	1.250.319,00	1.225.918,38	-24.400,62
Multas Eleitoral	70,00	70,00	1,65	-68,35
INDENIZAÇÕES E RESTITUIÇÕES	50.000,00	50.000,00	21.803,87	-28.196,13
Outras Receitas Diversas	10.000,00	10.000,00	8.677,68	-1.322,32
Conciliação	20.000,00	20.000,00	0,00	-20.000,00
Reversões de Provisões Diversas	20.000,00	20.000,00	13.126,19	-6.873,81
RECEITA DE CAPITAL	13.931.145,21	13.931.145,21	0,00	-13.931.145,21
ALIENACAO DE BENS	13.931.145,21	13.931.145,21	0,00	-13.931.145,21
ALIENAÇÕES DE BENS IMÓVEIS	13.931.145,21	13.931.145,21	0,00	-13.931.145,21
Edifícios	13.931.145,21	13.931.145,21	0,00	-13.931.145,21
RECURSOS ARRECADADOS EM EXERCÍCIOS ANTERIORES	0,00	0,00	0,00	0,00
<b>SUB-TOTAL DAS RECEITAS</b>	<b>70.888.902,68</b>	<b>70.888.902,68</b>	<b>34.545.197,77</b>	<b>-36.343.704,91</b>

RECEITAS ORÇAMENTÁRIAS			PREVISÃO INICIAL	PREVISÃO ATUALIZADA	RECEITAS REALIZADAS	SALDO
<b>DÉFICIT</b>			<b>0,00</b>	<b>0,00</b>	<b>1.013.430,79</b>	<b>0,00</b>
<b>TOTAL</b>			<b>70.888.902,68</b>	<b>70.888.902,68</b>	<b>35.558.628,56</b>	<b>-35.330.274,12</b>
DESPESAS ORÇAMENTÁRIAS	DOTAÇÃO INICIAL	DOTAÇÃO ATUALIZADA	DESPESAS EMPENHADAS	DESPESAS LIQUIDADAS	DESPESAS PAGAS	SALDO DOTAÇÃO
CRÉDITO DISPONÍVEL DESPESA CORRENTE	39.996.310,04	39.996.310,04	34.760.828,74	34.760.828,74	34.185.432,83	5.235.481,30
PESSOAL E ENCARGOS SOCIAIS	11.783.712,52	11.783.712,52	10.435.012,27	10.435.012,27	10.200.977,34	1.348.700,25
REMUNERAÇÃO PESSOAL	9.526.850,37	9.526.850,37	8.195.563,62	8.195.563,62	8.195.563,62	1.331.286,75
Ordenados e Salários	5.912.326,76	5.912.326,76	5.286.889,46	5.286.889,46	5.286.889,46	625.437,30
Adicional por Tempo de Serviço	694.107,06	694.107,06	588.118,89	588.118,89	588.118,89	105.988,17
Indenizações Trabalhistas	55.629,23	55.629,23	52.818,08	52.818,08	52.818,08	2.811,15
Abono e 1/3 de Férias	361.353,32	361.353,32	265.743,35	265.743,35	265.743,35	95.609,97
Gratificação de Horas Extras	481.993,05	481.993,05	426.179,78	426.179,78	426.179,78	55.813,27
Adicional Noturno	49.623,24	49.623,24	37.379,58	37.379,58	37.379,58	12.243,66
Gratificação de Natal 13º Salário	935.497,15	935.497,15	731.763,64	731.763,64	731.763,64	203.733,51
Férias	1.036.320,56	1.036.320,56	806.670,84	806.670,84	806.670,84	229.649,72
ENCARGOS PATRONAIS	2.256.862,15	2.256.862,15	2.239.448,65	2.239.448,65	2.005.413,72	17.413,50
I.N.S.S. Patronal	1.517.719,77	1.517.719,77	1.517.719,77	1.517.719,77	1.374.957,40	0,00
I.N.S.S. Terceiros	47.235,24	47.235,24	37.248,48	37.248,48	35.084,45	9.986,76
F.G.T.S.	606.496,53	606.496,53	605.720,27	605.720,27	528.998,84	776,26
PASEP	85.410,61	85.410,61	78.760,13	78.760,13	66.373,03	6.650,48
OUTRAS DESPESAS CORRENTES	28.212.597,52	28.212.597,52	24.325.816,47	24.325.816,47	23.984.455,49	3.886.781,05
BENEFÍCIOS A PESSOAL	2.921.760,29	2.921.760,29	2.498.565,42	2.498.565,42	2.422.694,01	423.194,87
Vale Transporte parte da Empresa	106.909,10	106.909,10	105.077,69	105.077,69	103.882,69	1.831,41
Vale Refeição p/ Funcionários	929.124,65	929.124,65	816.615,97	816.615,97	808.065,19	112.508,68
Assistência Médica / Odontológica	943.923,23	943.923,23	714.155,51	714.155,51	648.029,88	229.767,72
Cesta Básica p/ Funcionários	941.803,31	941.803,31	862.716,25	862.716,25	862.716,25	79.087,06

DESPESAS ORÇAMENTÁRIAS	DOTAÇÃO INICIAL	DOTAÇÃO ATUALIZADA	DESPESAS EMPENHADAS	DESPESAS LIQUIDADAS	DESPESAS PAGAS	SALDO DOTAÇÃO
BENEFÍCIOS ASSISTENCIAIS	242.798,38	242.798,38	157.308,47	157.308,47	157.308,47	85.489,91
Auxílio Creche p/ Funcionários	158.489,89	158.489,89	115.847,41	115.847,41	115.847,41	42.642,48
Cursos de Reciclagens e Treinamentos	14.169,06	9.169,06	3.587,40	3.587,40	3.587,40	5.581,66
Auxílio Funeral para Funcionários	18.411,08	18.411,08	0,00	0,00	0,00	18.411,08
Auxílio Doença	51.728,35	51.728,35	35.423,58	35.423,58	35.423,58	16.304,77
Auxílio Natalidade	0,00	5.000,00	2.450,08	2.450,08	2.450,08	2.549,92
USO DE BENS E SERVIÇOS	4.300.354,41	4.300.354,41	3.301.116,21	3.301.116,21	3.288.341,34	999.238,20
MATERIAL DE CONSUMO	1.425.295,83	1.425.295,83	808.991,61	808.991,61	806.633,62	616.304,22
Artigos de Expediente	200.150,71	200.150,71	86.524,56	86.524,56	85.824,63	113.626,15
Impressos, Formulários e Papéis	412.932,59	412.932,59	151.877,36	151.877,36	151.877,36	261.055,23
Carteiras de Identificação Profissional	12.000,00	12.000,00	11.323,20	11.323,20	11.323,20	676,80
Material para Audio, Vídeo e Foto	13.000,00	13.000,00	10.600,00	10.600,00	10.600,00	2.400,00
Materiais p/ Informática	141.608,60	141.608,60	101.271,47	101.271,47	101.271,47	40.337,13
Vest. Unif. Calçados e Roupas	32.996,73	32.996,73	22.556,00	22.556,00	22.556,00	10.440,73
Gêneros de Alimentação	315.655,51	315.655,51	314.318,65	314.318,65	312.660,59	1.336,86
Artigos e Material p/ Higiene e Limpeza	184.268,20	184.268,20	50.744,00	50.744,00	50.744,00	133.524,20
Prêmios, Brindes, Diplomas e Medalhas	33.800,00	33.800,00	24.349,98	24.349,98	24.349,98	9.450,02
Gás e Outros Materiais Engarrafados	2.943,24	2.943,24	1.739,92	1.739,92	1.739,92	1.203,32
Medicamentos	2.283,60	2.283,60	1.056,25	1.056,25	1.056,25	1.227,35
Utensílios Diversos	10.428,40	10.428,40	4.002,17	4.002,17	4.002,17	6.426,23
Materiais e Acessórios p/ Máquinas e Aparelhos	1.196,13	1.196,13	559,00	559,00	559,00	637,13
Arts. Mats. p/ Conserv. Bens Móveis / Imóv.	55.742,39	55.742,39	25.918,41	25.918,41	25.918,41	29.823,98
Materiais p/ Instalações Elétrica	6.289,73	6.289,73	2.150,64	2.150,64	2.150,64	4.139,09
SERVICIOS TERCEIROS - PESSOAS FÍSICAS	20.265,50	20.265,50	19.596,77	19.596,77	19.596,77	668,73
Serviços de Autônomos	20.265,50	20.265,50	19.596,77	19.596,77	19.596,77	668,73
DIÁRIAS, AJUDAS DE CUSTO E JETONS	1.743.835,09	1.743.835,09	1.542.562,51	1.542.562,51	1.542.468,51	201.272,58

DESPESAS ORÇAMENTÁRIAS	DOTAÇÃO INICIAL	DOTAÇÃO ATUALIZADA	DESPESAS EMPENHADAS	DESPESAS LIQUIDADAS	DESPESAS PAGAS	SALDO DOTAÇÃO
Jetom	164.285,05	164.285,05	152.536,00	152.536,00	152.536,00	11.749,05
Plenária Ordinária	79.349,03	79.349,03	70.096,83	70.096,83	70.096,83	9.252,20
Plenária Ética	62.655,06	62.655,06	56.958,59	56.958,59	56.958,59	5.696,47
Ajuda de Custo Conselheiros	187.785,21	187.785,21	115.329,21	115.329,21	115.329,21	72.456,00
Ajuda de Custo Representantes	451.037,98	451.037,98	416.530,21	416.530,21	416.436,21	34.507,77
Ajuda de Custo Comissão Gestora	591.167,45	591.167,45	586.940,10	586.940,10	586.940,10	4.227,35
Diárias de Comissão Gestora	14.203,44	14.203,44	11.083,81	11.083,81	11.083,81	3.119,63
Diárias de Conselheiros	34.154,99	34.154,99	26.607,60	26.607,60	26.607,60	7.547,39
Diárias de Representante	59.196,88	59.196,88	46.729,91	46.729,91	46.729,91	12.466,97
Ajuda de Custo da Comissão Eleitoral	100.000,00	100.000,00	59.750,25	59.750,25	59.750,25	40.249,75
HOSPEDAGENS E ALIMENTAÇÃO	481.536,11	481.536,11	356.439,69	356.439,69	355.751,94	125.096,42
Hospedagens da Comissão Gestora	128.417,09	128.417,09	91.174,89	91.174,89	91.174,89	37.242,20
Hospedagens de Repres. e Convidados	271.371,41	271.371,41	197.806,68	197.806,68	197.118,93	73.564,73
Hospedagens de Conselheiros	81.747,61	81.747,61	67.458,12	67.458,12	67.458,12	14.289,49
DESPESA COM LOCOMOÇÃO	629.421,88	629.421,88	573.525,63	573.525,63	563.890,50	55.896,25
Deslocamentos da Comissão Gestora	192.722,36	192.722,36	170.317,66	170.317,66	166.170,10	22.404,70
Deslocamentos de Representantes e Convidados	368.077,62	368.077,62	350.562,10	350.562,10	347.813,57	17.515,52
Deslocamentos nas Plenárias	4.096,96	4.096,96	2.529,73	2.529,73	1.594,00	1.567,23
Deslocamentos de Conselheiros	64.524,94	64.524,94	50.116,14	50.116,14	48.312,83	14.408,80
SERVICIOS TERCEIROS - PESSOAS JURÍDICAS	11.361.601,52	11.361.601,52	9.028.294,95	9.028.294,95	8.776.270,25	2.333.306,57
Serviço de Auditoria e Perícia	80.000,00	80.000,00	28.800,00	28.800,00	28.800,00	51.200,00
Serviço de Assessoria e Consultoria	148.555,86	148.555,86	145.328,00	145.328,00	145.328,00	3.227,86
Serviços Advocatícios Pessoa Jurídica	296.138,33	296.138,33	295.254,68	295.254,68	262.600,57	883,65
Serviços de Informática	404.854,61	404.854,61	312.430,95	312.430,95	307.653,20	92.423,66
Serviços de Eleições	20.000,00	20.000,00	11.300,00	11.300,00	11.300,00	8.700,00
Serviços de Tradução/Transcrição	52.863,17	52.863,17	51.019,24	51.019,24	51.019,24	1.843,93

DESPESAS ORÇAMENTÁRIAS	DOTAÇÃO INICIAL	DOTAÇÃO ATUALIZADA	DESPESAS EMPENHADAS	DESPESAS LIQUIDADAS	DESPESAS PAGAS	SALDO DOTAÇÃO
Serviços Fotográficos e Vídeos	5.000,00	5.000,00	76,70	76,70	76,70	4.923,30
Seguros de Viagens	3.900,00	3.900,00	3.765,00	3.765,00	3.765,00	135,00
Locação de Bens Móveis, Máquinas e Equipamentos	245.220,82	245.220,82	181.812,26	181.812,26	181.812,26	63.408,56
Locação de Bens Imóveis	90.884,66	90.884,66	77.896,92	77.896,92	73.655,91	12.987,74
Condomínios	32.000,00	32.000,00	27.999,07	27.999,07	27.999,07	4.000,93
Manutenção e Conservação Bens Móveis	139.980,18	139.980,18	75.559,25	62.387,64	54.677,55	64.420,93
Manutenção e Conservação Dos Bens Imóveis	60.772,57	60.772,57	13.680,49	13.680,49	12.295,49	47.092,08
Serviços de Energia Elétrica	111.742,37	111.742,37	109.792,22	103.255,79	101.034,32	1.950,15
Serviços de Água e Esgoto	51.610,17	51.610,17	49.522,45	49.148,16	46.899,69	2.087,72
Serviços de Telecomunicações	485.485,50	485.485,50	413.091,23	346.209,88	337.749,85	72.394,27
Serviços de Internet	290.395,77	290.395,77	286.565,64	279.226,48	276.969,27	3.830,13
Confecção de Livros	129.577,15	129.577,15	109.226,00	109.226,00	109.226,00	20.351,15
Cópias e Microfilmagem de Documentos	8.784,60	8.784,60	7.200,83	7.200,83	7.200,83	1.583,77
Encadernação de Documentos	3.646,76	3.646,76	1.174,50	1.174,50	1.174,50	2.472,26
Servs. Prev. Ocup. e Riscos Ambientais	44.115,42	44.115,42	26.156,49	17.983,03	16.820,74	17.958,93
Servs. de Transporte	394.926,53	394.926,53	392.927,04	391.718,83	390.342,76	1.999,49
Locação de Espaço	395.263,42	395.263,42	392.790,87	386.658,32	380.940,35	2.472,55
Serviços Diversos	40.000,00	40.000,00	33.201,59	33.201,59	33.201,59	6.798,41
Apoio Eventos / Pesq. na Área Psicologia	226.318,83	226.318,83	114.521,44	114.521,44	114.521,44	111.797,39
Servs. de Postagens de Eventos	75.041,38	75.041,38	2.207,40	2.207,40	2.207,40	72.833,98
Produção Gráfica de Jornais	253.221,32	253.221,32	253.221,32	252.568,92	192.732,45	0,00
Servs. de Publicação de Edital	152.944,93	152.944,93	147.156,81	147.156,81	143.391,49	5.788,12
Confecção de Cart. Prof. e Cartões Plást.	18.384,60	18.384,60	18.179,40	18.179,40	18.179,40	205,20
Prod. Cartazes, Folders, Outdoors, Gráf.	429.372,61	429.372,61	317.489,91	317.489,91	317.259,91	111.882,70
Serviços de Assessoria de Imprensa	389.518,11	389.518,11	294.016,15	294.016,15	294.016,15	95.501,96
Assinatura de Periódicos e Revistas	8.739,04	8.739,04	5.871,00	5.871,00	5.871,00	2.868,04

DESPESAS ORÇAMENTÁRIAS	DOTAÇÃO INICIAL	DOTAÇÃO ATUALIZADA	DESPESAS EMPENHADAS	DESPESAS LIQUIDADAS	DESPESAS PAGAS	SALDO DOTAÇÃO
Seguros de Prédios, Móveis e Outros	10.883,66	10.883,66	8.108,20	8.108,20	8.108,20	2.775,46
Serviços de Equipamentos de Segurança	2.718,31	2.718,31	2.470,95	2.470,95	2.470,95	247,36
Serviços de Estacionamento	96.863,55	96.863,55	36.779,00	36.779,00	36.779,00	60.084,55
Serviços de Jardinagem	7.288,65	7.288,65	5.035,20	5.035,20	5.035,20	2.253,45
Serviços de Limpeza	1.055.452,72	1.055.452,72	547.761,48	547.761,48	498.459,66	507.691,24
Serviços de Malotes	19.935,51	19.935,51	17.959,01	17.959,01	17.959,01	1.976,50
Serviços de Postagens Administrativas	1.280.169,08	1.280.169,08	1.172.939,79	1.172.939,79	1.148.703,29	107.229,29
Serviços de Produção e Compra de Vídeo	939.841,27	939.841,27	815.966,36	815.966,36	815.966,36	123.874,91
Serviços de Reparos e Adaptações Diversas	28.597,85	28.597,85	22.575,81	22.575,81	22.575,81	6.022,04
Serviços de Segurança (Pessoal)	468.857,60	468.857,60	245.385,53	245.385,53	226.797,28	223.472,07
Serviços de Temporários	2.241.734,61	2.241.734,61	2.009.338,24	2.009.338,24	1.987.483,37	232.396,37
Reemb. de Anuidades / Reemb. Divs.	50.000,00	50.000,00	23.359,99	23.359,99	23.359,99	26.640,01
Serviços de Avaliações de Bens Móveis e Bens Imóveis	10.000,00	10.000,00	1.250,00	1.250,00	1.250,00	8.750,00
Concursos Públicos	60.000,00	60.000,00	30.600,00	30.600,00	30.600,00	29.400,00
TRIBUTÁRIAS E CONTRIBUTIVAS	85.970,16	85.970,16	55.478,34	55.478,34	54.788,34	30.491,82
TRIBUTOS	85.970,16	85.970,16	55.478,34	55.478,34	54.788,34	30.491,82
Taxas Judiciais e Outros	49.927,55	49.927,55	47.312,04	47.312,04	46.622,04	2.615,51
I.P.T.U.	6.042,61	6.042,61	4.503,94	4.503,94	4.503,94	1.538,67
Multas Rescisórias - 40% F.G.T.S.	20.000,00	20.000,00	3.539,03	3.539,03	3.539,03	16.460,97
Multas e Juros s/ INSS ou FGTS	10.000,00	10.000,00	123,33	123,33	123,33	9.876,67
SERVIÇOS BANCÁRIOS	889.060,85	889.060,85	886.469,33	886.469,33	886.469,33	2.591,52
Taxa Sobre Serviços Bancários	889.060,85	889.060,85	886.469,33	886.469,33	886.469,33	2.591,52
TRANSFERÊNCIAS CORRENTES	8.411.051,91	8.411.051,91	8.398.583,74	8.398.583,74	8.398.583,74	12.468,17
Fundo de Seções Estaduais	484.300,65	484.300,65	483.601,26	483.601,26	483.601,26	699,39
Cota Parte	6.337.401,01	6.337.401,01	6.331.985,42	6.331.985,42	6.331.985,42	5.415,59
Contribuições a Conta Divulgação	1.589.350,25	1.589.350,25	1.582.997,06	1.582.997,06	1.582.997,06	6.353,19

DESPESAS ORÇAMENTÁRIAS	DOTAÇÃO INICIAL	DOTAÇÃO ATUALIZADA	DESPESAS EMPENHADAS	DESPESAS LIQUIDADAS	DESPESAS PAGAS	SALDO DOTAÇÃO
CRÉDITO DISPONÍVEL DESPESA DE CAPITAL	30.892.592,64	30.892.592,64	797.799,82	797.799,82	775.799,82	30.094.792,82
INVESTIMENTOS	13.683.814,00	13.683.814,00	716.307,59	716.307,59	694.307,59	12.967.506,41
EQUIPAMENTOS E MATERIAIS PERMANENTES	285.504,00	285.504,00	104.995,97	104.995,97	82.995,97	180.508,03
Aquisição de Equipamentos de Informática	85.074,00	85.074,00	60.670,66	60.670,66	38.670,66	24.403,34
Aquisição de Mobiliário em Geral e Utens	77.420,00	77.420,00	14.146,80	14.146,80	14.146,80	63.273,20
Aquisição Máquinas, Motores e Aparelhos	123.010,00	123.010,00	30.178,51	30.178,51	30.178,51	92.831,49
AQUISIÇÃO DE IMÓVEIS	13.340.030,00	13.340.030,00	603.981,38	603.981,38	603.981,38	12.736.048,62
Edifícios	13.142.850,00	13.142.850,00	597.570,42	597.570,42	597.570,42	12.545.279,58
Benfeitorias	98.590,00	98.590,00	2.175,00	2.175,00	2.175,00	96.415,00
Reformas	98.590,00	98.590,00	4.235,96	4.235,96	4.235,96	94.354,04
INTANGÍVEL	58.280,00	58.280,00	7.330,24	7.330,24	7.330,24	50.949,76
Aquis. Progr. de Informática (Software)	58.280,00	58.280,00	7.330,24	7.330,24	7.330,24	50.949,76
OUTRAS DESPESAS CAPITAL	17.208.778,64	17.208.778,64	81.492,23	81.492,23	81.492,23	17.127.286,41
TRANSFERÊNCIAS DE CAPITAL	17.208.778,64	17.208.778,64	81.492,23	81.492,23	81.492,23	17.127.286,41
Anuidades Pessoa Física e Jurídica - Anos Anteriores	15.448.769,50	15.448.769,50	0,00	0,00	0,00	15.448.769,50
Fundo de Contingencia	788.295,21	788.295,21	81.492,23	81.492,23	81.492,23	706.802,98
Anuidades Pessoa Física e Jurídica - Ano Corrente	971.713,93	971.713,93	0,00	0,00	0,00	971.713,93
<b>SUB-TOTAL DAS DESPESAS</b>	<b>70.888.902,68</b>	<b>70.888.902,68</b>	<b>35.558.628,56</b>	<b>35.558.628,56</b>	<b>34.961.232,65</b>	<b>35.330.274,12</b>
<b>SUPERÁVIT</b>	<b>0,00</b>	<b>0,00</b>	<b>0,00</b>	<b>0,00</b>	<b>0,00</b>	<b>0,00</b>
<b>TOTAL</b>	<b>70.888.902,68</b>	<b>70.888.902,68</b>	<b>35.558.628,56</b>	<b>35.558.628,56</b>	<b>34.961.232,65</b>	<b>35.330.274,12</b>



DESpesas ORÇAMENTÁRIAS	DOTAÇÃO INICIAL	DOTAÇÃO ATUALIZADA	DESpesas EMPENHADAS	DESpesas LIQUIDADAS	DESpesas PAGAS	SALDO DOTAÇÃO
------------------------	-----------------	--------------------	---------------------	---------------------	----------------	---------------

São Paulo-SP, 31 de dezembro de 2016



Aristeu Bertelli da Silva  
Conselheiro Presidente  
249.011.398-43



Vinicius Cesca de Lima  
Conselheiro Tesoureiro  
229.072.128-00



Diógenes Antônio Pepe  
Gerente Geral  
071.853.088-87



Mário Raimundo Corrêa  
Supervisor Contábil  
C.R.C.: 1SP183871/0-5  
113.003.978-10