

Webinar “Serviço de Psicologia Hospitalar – Fluxos de trabalhos”.



Live da Comissão de Psicologia Hospitalar.



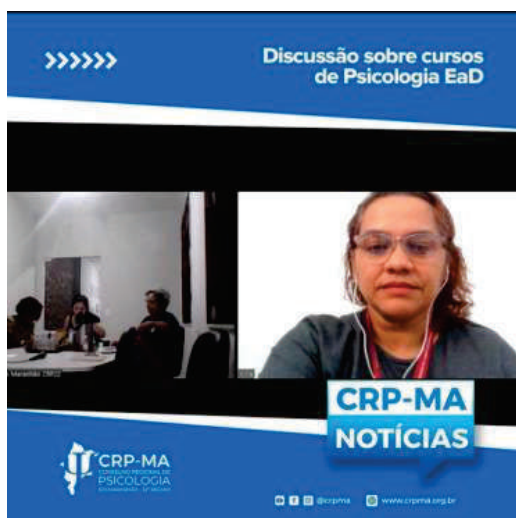
Live da Comissão de Psicologia Escolar e Educacional.



Reunião com a Comissão dos Direitos das Pessoas Autistas/OAB-MA.



Reuniões sobre Cursos de Psicologia EAD.



Reuniões sobre Cursos de Psicologia EAD.



Participação no Encontro da AMA.



Publicação sobre o Dia 02 de Abril.



II Conferência Nacional Popular de Educação – CONAPE.

5.3 Resultados Operacionais

5.3.1 Evolução de registro de profissionais ativos

AÇÕES	METAS PLANEJADAS	RESULTADOS	RESPONSÁVEIS
Analisar os processos de registro profissional de Pessoa Física ¹ de acordo com normativos do sistema CRP/CFP	Garantir 100% de análise nos prazos	96,18% dos processos deferidos	Secretária Coordenação Geral
Analisar os processos de registro profissional de Pessoa Jurídica ² de acordo com normativos do sistema CRP/CFP	Garantir 100% de análise nos prazos	82% dos processos deferidos	Secretária
Expedir declaração de registro profissional	Garantir 100% de solicitações atendidas	Com a automatização dos serviços, as certidões são emitidas diretamente no site, o que não nos possibilita realizar o percentil de demandas atendidas.	Secretária
Submeter os processos de registro profissional em Plenária para a devida aprovação	Garantir 100% de solicitações atendidas	96,18% dos processos deferidos	Secretária

¹Inscrição principal, inscrição secundária, transferência de registro, cancelamento de registro, 2ª via de documentos profissionais

²Registro, cadastro e cancelamento, de acordo com normativos do sistema CRP/CFP

Realizar as entregas das CIP's e Certificados de Pessoa Jurídica	Garantir 100% de carteiras entregues	Realizada a impressão de 959 CIPS	Secretaria
Implantar Nova CIP com emissão em cartão de policarbonato com chip e certificação digital	Garantir a implantação do serviço	Demanda parcialmente realizada. A empresa já foi contratada pelo CFP para prestação de serviço, estamos em fases de testes	Diretoria Secretaria
Analisar os processos de título de especialista e submeter a Comissão de Título de Especialista e ao Plenário	Garantir 100% de solicitações atendidas	55% dos processos deferidos	Secretaria Comissão de Título de Especialista

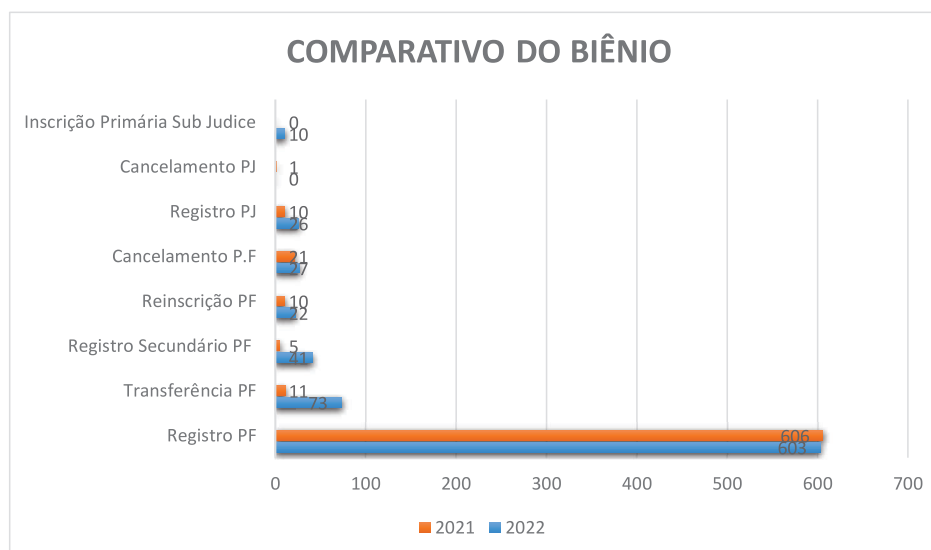
5.3.2 Registro dos processos administrativos

TIPO	2018	2019	2020	2021	2022
Registro Pessoa Física	421	467	323	606	603
Registro Pessoa Física SUB JUDICE					10
Registro Transferência Pessoa Física	45	45	11	11	73
Registro Secundário Pessoa Física	38	38	10	5	41
Registro Reinscrição Pessoa Física	03	9	7	10	22
Registro Cancelamento Pessoa Física	21	34	8	21	27
Registro Pessoa Jurídica	07	13	3	10	26
Registro Cancelamento Pessoa Jurídica	00	0	0	1	0
TOTAIS DE PROCESSOS	535	606	362	664	802

➤ Análise crítica dos resultados operacionais da evolução de registros de profissionais:

Analisando os dados operacionais do CRP-MA referente ao exercício de 2022, identificamos um acréscimo significativo nos atendimentos nos diversos setores. Mensuramos através dos protocolos abertos, o andamento de cada solicitação.

É possível demarcar nitidamente que o aumento da equipe de servidores através da convocação dos aprovados no concurso público do CRP-MA foi preponderante para a melhoria das ações e respostas à categoria.. É importante destacar ainda que em função da alteração do sistema cadastral e financeiro do CRP-MA a equipe passou por capacitação, treinamento e momento de adaptação, o que visa melhorar ainda mais nos anos seguintes.



TIPO DE PROCESSO	2020	2021	2022
Declarações de Inscrita	288	589	334
Declarações de Ética	283	146	112
Processos de Licitação	14	40	45
Negociações – Termos de Parcelamento de Dívida	342	560	622
Registro PF – 2.ª via de CIP	26	28	50
Troca de Regional			02
Pedidos de Convênio	0	12	10
Solicitação de Título de Especialista	45	27	55
Renovação CIP	162	183	189
Solicitação de Cadastro E-Psi	307	443	208
Número De CIPs Impressas			959
TOTAIS	2303	3526	2586

TÍTULO DE ESPECIALISTA

55

TRÁFEGO	9
SAÚDE	3
HOSPITALAR	8
NEUROPSICOLOGIA	3
SOCIAL	1
JURÍDICA	1
CLÍNICA	2
AValiação Psicológica	0
PSICOLOGIA ORGANIZACIONAL	1

5.3.3 Grau de eficiência orçamentária

ACÇÕES	METAS PLANEJADAS	RESULTADOS	RESPONSÁVEIS
Alimentar sistema disponível para a categoria com leis, decretos, resoluções e jurisprudências	Disponibilizar a categoria os normativos para desenvolvimento de trabalho com excelência	04 inserções no Portal de transparência	Assessoria Jurídica
Divulgar no portal de transparência as ações, arrecadação, prestação de contas em cumprimento à lei de acesso à informação	Disponibilizar a categoria e a comunidade em geral as informações do trabalho desenvolvido pela gestão	Nº de prestações de contas :01 Prestação de Contas 2021	Assessoria Jurídica Assessoria Financeira Empresa Contábil
Elaborar folhas de pagamentos, benefícios e encargos (INSS, FGTS, PIS e IRRF)	Confeccionar 12 folhas de pagamentos mensais com encargos sociais correspondentes Confeccionar 01 folha de 13.o salário com encargos sociais correspondentes	Quantidade de folhas confeccionadas; 12 folhas de pagamentos mensais e 01 folha de 13.o salário com encargos sociais correspondentes;	Assessoria Financeira Empresa Contábil
Elaborar obrigações acessórias perante o fisco: (E-SOCIAL, DIRF, CAGED, RAIS, etc)	Elaborar e transmitir 13 obrigações acessórias mensais SEFIP/E-social; Elaborar e transmitir 01 obrigação acessória anual: RAIS; Elaborar e transmitir 01 obrigação acessória anual: DIRF	Nº de obrigações acessórias: 13 obrigações acessórias mensais SEFIP e E-social Nº de RAIS - 01 Nº DE DIRF - 01	Assessoria Financeira Empresa Contábil
Efetuar a escrituração contábil mensal	Elaborar 12 conciliações bancárias mensais com apuração e classificação de receitas arrecadadas por natureza;	Escrituração contábil: empenhos, liquidações e pagamentos diariamente; Elaborado nos 12 meses Elaborado 12 conciliações bancárias mensais	Assessoria Financeira Empresa Contábil
Elaborar balancetes trimestrais contábeis/financeiros;	Elaborar 04 balancetes trimestrais contábeis/financeiros mensais;	Quantidade de balancetes emitidos: 04 balancetes trimestrais contábeis/financeiros mensais Quantidade de empenhos: 237 Quantidade, liquidações: 519 Quantidade de pagamentos realizados; 586 Elaborado nos 12 meses Quantidade de balancetes emitidos: 04 balancetes trimestrais contábeis/financeiros mensais	Assessoria Financeira Empresa Contábil
Elaborar a prestação de contas anual	Elaborar 01 prestação de contas anual/2021	Quantidade de prestações de contas emitidas: 01 prestação de contas anual/2021	Assessoria Financeira Empresa Contábil
Elaborar Reformulação orçamentária/2022	Elaborar remanejamentos e/ou reformulação orçamentária	Quantidade de reformulações realizadas – não houve	Assessoria Financeira Empresa Contábil
Elaborar Proposta Orçamentária de 2023	Elaborar 01 proposta orçamentária p/ 2023	Quantidade de propostas realizadas: 01 proposta orçamentária para 2023	Assessoria Financeira Empresa Contábil

Atualizar site transparência: ➤ Folhas de pagamento mensal; ➤ Demonstrativos de despesas com Diárias; ➤ Demonstrativos de despesas com Passagens; ➤ Comparativos de receitas mensal; ➤ Comparativos de despesas mensal; ➤ Relação de Pagamentos mensais; ➤ Demonstrativos contábeis trimestrais; ➤ Relação de bens móveis e imóveis; ➤ Relatórios trimestrais de atividades; ➤ Prestações de contas anual; ➤ Relatório de gestão anual; Licitações, contratos e convênios;	Participar, quando solicitado, de 100% das reuniões Participar da elaboração; Atualização mensal;	Quantidade de participações: 100% Quantidade de relatório publicados: 51	Assessoria Financeira Empresa Contábil
Fazer um levantamento de profissionais adimplentes para a campanha de inadimplência e inscrição na dívida ativa com execução fiscal, conforme o caso concreto	Realizar levantamento semestral Realizar Campanha de inadimplência	622 negociações	Assessoria Jurídica, Assessoria Financeira e Secretaria

5.3.4 Inadimplência profissional geral

Sobre a arrecadação da anuidade em curso, segue abaixo os dados de pagantes na modalidade cota única ou parcelada.

Tabela 1 – Anuidade 2022

PAGAMENTO ANUIDADE PESSOA FÍSICA				
	2021	2022	DIFERENÇA	%
COTA ÚNICA	1191	1562	371	31,15%
PARCELAMENTO TOTAL	890	1143	253	28,43%
TOTAL	2081	2705	624	29,99%

PAGAMENTO ANUIDADE PESSOA JURÍDICA				
	2021	2022	DIFERENÇA	%
COTA ÚNICA	8	9	1	12,50%
PARCELAMENTO	2	1	-1	-50,00%
TOTAL	10	10	0	0,00%

Fonte: BRC

Considerando os pagamentos da anuidade pessoa física até o dia 31/12/2022, verifica-se o total de 2705 (dois mil e setecentos e cinco) pagantes da anuidade 2022, sendo 1562 (um mil e quinhentos e sessenta e dois) na modalidade cota única e 1143 (um mil e cento e quarenta e três) na modalidade parcelada, uma diferença a maior de 29,99 % em relação a anuidade 2021, que teve o total de 2081 (dois mil e oitenta e um) pagantes em comparação ao mesmo período do ano anterior. Com relação ao pagamento da anuidade pessoa jurídica não houve modificação em relação à 2021.

Em comparação ao total de inscritos ativos regulares de 4600 (quatro mil e seiscentos), 58,80 % efetuaram o pagamento em cota única ou sob forma de parcelamento que representa os 2705 (dois mil e setecentos e cinco) profissionais.

PAGAMENTO ANUIDADE 2022		
QUANT. PSICOLOGOS	PAGANTES	PERCENTUAL (%)
4600	2705	58,80%

Tabela – Percentual de Pagantes Anuidade 2021

Além disso, o setor da tesouraria em conjunto com a assessoria financeira realizaram a partir do mês de dezembro/2022 o processo de geração e envio da anuidade 2023, oportunizando o pagamento na modalidade em cota única ou parcelado. O envio dos boletos fora realizado nos seguintes moldes:

1. Geração de 4.627 (quatro mil e seiscentos e vinte sete) boletos em cota única e 23.135 (vinte três mil e cento e trinta e cinco) boletos parcelados para pessoa física e jurídica;
2. Envio dos boletos da anuidade 2023 na modalidade cota única e parcelado para os endereços eletrônicos/e-mails dos profissionais cadastrados no CRP-MA;
3. Disponibilização da 2ª via dos boletos no site do CRP-MA;
4. Disponibilização da anuidade 2022 para pagamento em aplicativos de *internet banking*, na opção DDA (Débito Direto Atualizado);
5. Campanha publicitária nos canais de comunicação do CRP-MA.

5.3.5 Composição dos Inscritos Ativos

A composição dos profissionais inscritos ativos regularmente junto ao Conselho Regional de Psicologia do Maranhão (CRP-MA) até dezembro de 2022, totalizam 4.934 (quatro mil e novecentos e trinta e quatro) psicólogas (os) as (os) que se subdividem em 4.600 (quatro mil e seiscentos) registro regular, 187 (cento e oitenta e sete) registro secundário e, por fim, 147 (cento e quarenta e sete) cadastros isentos, conforme tabela 1 discriminada.

Tabela 4– Inscritos Ativos Pessoa Física

DISCRIMINAÇÃO	QUANTIDADE	PERCENTUAL
Ativas Regular PF	4.600	93,23%
Ativas Isentas PF	147	2,98%
Ativas Registro Secundário PF	187	3,79%
TOTAL	4.934	100,00%

Em relação ao sexo dos cadastros ativos no CRP-MA, estes são compostos por 4194 (quatro mil e cento e noventa e quatro) profissionais do sexo feminino e 740 (setecentos e quarenta) profissionais do sexo masculino.

Tabela 2 – Sexo

DISCRIMINAÇÃO	QUANTIDADE	PERCENTUAL
Masculino	740	15,00%
Feminino	4194	85,00%
TOTAL	4.934	100,00%

Relacionado à composição do endereço dos psicólogos/os ativos junto ao CRP-MA, verifica-se que 3.262 (três mil e duzentos e sessenta e dois) residem na cidade de São Luís, equivalente a 66,11%. As cidades de São José de Ribamar, Imperatriz, Paço do Lumiar, Caxias, Balsas, Timon e Pinheiro concentram o percentual de 5,72%, 4,70, 2,96 %, 1,97%, 1,03%, 0,83% e 0,47% respectivamente do total de inscritos. Os demais profissionais estão distribuídos em outros municípios do Maranhão com 12,16% e em outros municípios fora do estado com 4,05%, conforme mostra a tabela 3.

Tabela 3 – Endereço

DISCRIMINAÇÃO	QUANTIDADE	PERCENTUAL
Residentes em São Luís	3262	66,11%
Residentes em São José de Ribamar	282	5,72%
Residentes em Imperatriz	232	4,70%
Residentes em Paço do Lumiar	146	2,96%
Residentes em Caxias	97	1,97%
Residentes em Balsas	51	1,03%
Residentes em Timon	41	0,83%
Residentes em Pinheiro	23	0,47%
Residentes em Outros Municípios no MA	600	12,16%
Residentes em municípios fora do Estado	200	4,05%
TOTAL	4.934	100,00%

A composição das Pessoas Jurídicas (PJ) ativas junto ao CRP/MA totalizam 109 (cento e nove) empresas, que se subdividem em 45 (quarenta e cinco) com registro regular, 47 (quarenta e sete) isentas e 17 (dezessete) empresas com registro de cadastro, conforme tabela 4 discriminada.

Tabela 4 – Inscritos Ativos Pessoa Jurídica

DISCRIMINAÇÃO	QUANTIDADE	PERCENTUAL
Ativas Regular PJ	45	41,28%
Ativas Isentas PJ	47	43,12%
Ativas Cadastro PJ	17	15,60%
TOTAL	109	100,00%

5.3.5 Inadimplência Efetiva

O setor de Tesouraria do CRP/MA realiza o acompanhamento do comportamento da inadimplência de profissionais e empresas através de relatórios gerenciais extraídos do sistema cadastral/financeiro BR Conselhos.

Ao analisarmos é apresentada inadimplência efetiva por ano, percebe-se que no decorrer dos anos há um acréscimo na inadimplência tanto pessoa física, quanto pessoa jurídica.

No exercício de 2022 a quantidade de profissionais não pagantes totaliza 1941 (um mil e novecentos e quarenta e um) com uma inadimplência de 42,20% do total de inscritos ativos. Já as PJ são 26 (vinte e seis) não pagantes, com uma inadimplência de 57,78% do total de empresas inscritas ativas, conforme demonstrado na Tabela 4.

Tabela 8 – Inadimplência Efetiva Pessoa Física e Pessoa Jurídica

ANO	QUANT. PSICOLOGOS	INADIMPLÊNCIA	
		NÃO PAGANTES	PERCENTUAL
2013	1.308	188	14,37%
2014	1.492	285	19,10%
2015	1.627	330	20,28%
2016	1.898	409	21,55%
2017	2.312	480	20,76%
2018	2.714	655	24,13%
2019	3.135	803	25,61%
2020	3.441	996	28,95%
2021	4.106	1157	28,18%
2022	4.600	1941	42,20%

EXERCÍCIO	QUANT. EMPRESAS	INADIMPLÊNCIA	
		NÃO PAGANTES	PERCENTUAL
2013	11	6	54,55%
2014	16	8	50,00%
2015	16	8	50,00%
2016	26	10	38,46%
2017	29	13	44,83%
2018	31	13	41,94%
2019	35	13	37,14%
2020	35	17	48,57%
2021	34	18	52,94%
2022	45	26	57,78%

5.3.7 Negociação de Débitos

No período de janeiro a dezembro de 2022 foram efetuadas 622 (seiscentos e vinte e dois) renegociações de débitos anteriores ao exercício em curso. Destaca-se que do total de adesões 153 (cento e cinquenta e três) profissionais aderiram ao pagamento em cota única e 469 (quatrocentos e sessenta e nove) optaram pelo pagamento parcelado. Segue na tabela 7 o quantitativo de renegociações ativas efetuadas no período.

Tabela 7 – Quantitativo de Renegociações

RENEGOCIAÇÕES DE JANEIRO A OUTUBRO/2022		
NEGOCIAÇÃO	COTA ÚNICA	PARCELADO
622	153	469

5.3.8 Disponibilidade Financeira

O total da da disponibilidade financeira do CRP-MA em 31/12/2022, somou **R\$ 33.818,79** (trinta e três mil e oitocentos e dezoito reais) uma diferença **a menor de - 79,27%**, em relação ao exercício de 2021 que somava no mesmo período o valor **R\$ 163.128,06** (cento e sessenta e três mil e cento e vinte e oito reais e seis centavos). Na tabela 11, especifica-se os valores da disponibilidade financeira:

Tabela 5 – Disponibilidade Financeira

DISPONIBILIDADES				
CONTAS	SALDOS BANCÁRIOS	SALDOS BANCÁRIOS	DIFERENÇA APURADA	%
	31/12/2021	31/12/2022	2021/2022	
Conta Movimento				
Fundo de Seção				
Arrecadação Cartões				
Arrecadação Cobrança	R\$ 15.619,80	R\$ 8.187,25	-R\$ 7.432,55	
Aplicações Financeiras	R\$ 147.508,26	R\$ 25.631,54	-R\$ 121.876,72	
TOTAL R\$	R\$ 163.128,06	R\$ 33.818,79	-R\$ 129.309,27	-79,27%

Fonte: Gerenciador Financeiro

5.3.9 Serviço Prestado

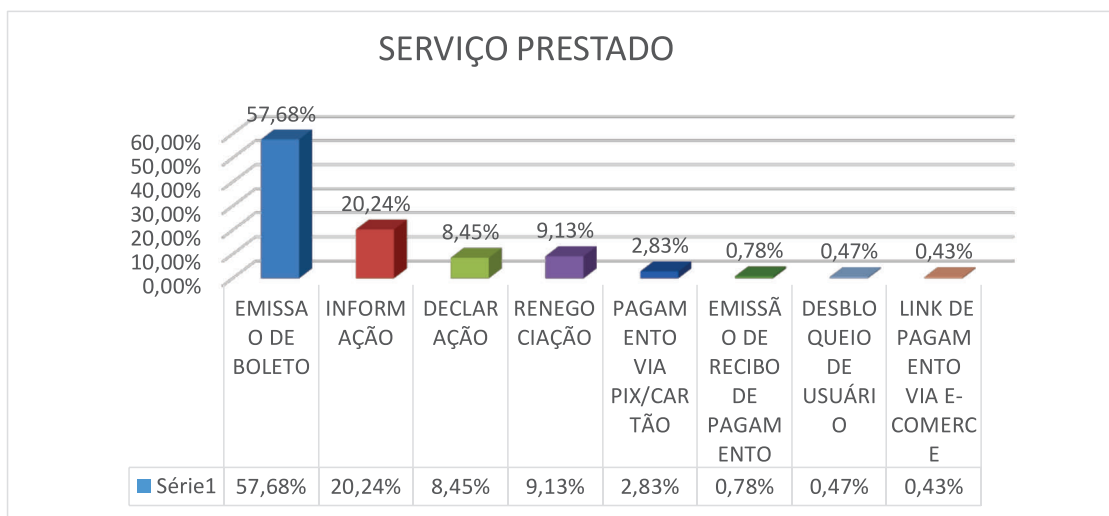
Os serviços executados de janeiro a dezembro de 2022 pelo setor financeiro do CRP-MA totalizaram 6.814 (seis mil e oitocentos e quatorze) atendimentos. A emissão de boleto corresponde a 3.930 (três mil e novecentos e trinta) requisições, equivalente a 57,68 % dos serviços requeridos. O serviço de informação representa a demanda de 1.379 (um mil e trezentos e setenta e nove) chamadas, constituindo 20,24% dos serviços executados. Assim como o serviço de emissão de declarações de regularidade que somaram o total de 576 (quinhentos e setenta e seis) requisições, representando 8,45%. O quantitativo de renegociações efetuadas no período corresponderam a 622 (seiscentos e vinte e dois) solicitações, as quais constituem 9,13% da demanda. Já o serviço de emissão de pagamento via Pix e Cartão totalizou 193 solicitações, equivalente a 2,83%.

Por fim, a emissão de recibo de pagamento, desbloqueio de usuário e link de pagamento via e-commerce representa 0,78%, 0,47% e 0,43% do total de serviços prestados. Conforme tabela e gráfico discriminados abaixo:

Tabela 7 – Serviço Prestado no Setor Financeiro

SERVIÇO PRESTADO DE JANEIRO A DEZEMBRO/2022		
SERVIÇO	QUANTIDADE	PERCENTUAL
EMISSÃO DE BOLETO	3930	57,68%
INFORMAÇÃO	1379	20,24%
DECLARAÇÃO	576	8,45%
RENEGOCIAÇÃO	622	9,13%
PAGAMENTO VIA PIX/CARTÃO	193	2,83%
EMISSÃO DE RECIBO DE PAGAMENTO	53	0,78%
DESBLOQUEIO DE USUÁRIO	32	0,47%
LINK DE PAGAMENTO VIA E-COMERCE	29	0,43%
TOTAL	6814	100%

Gráfico 1 – Serviço Prestado no Setor Financeiro



5.3.10 Canal de Atendimento

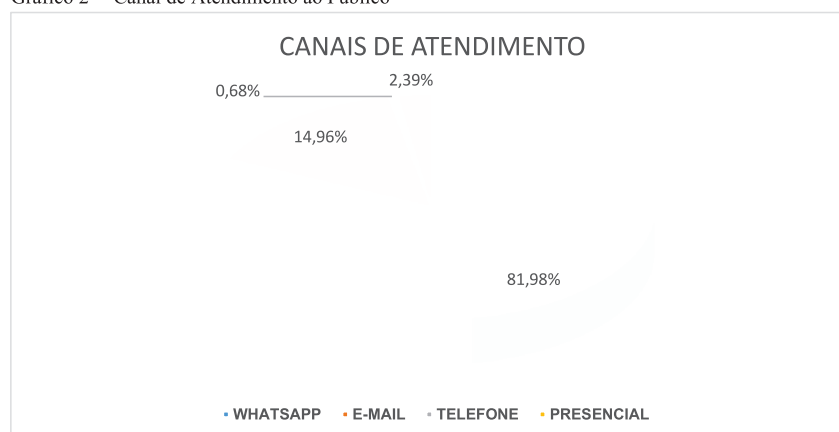
Os canais de atendimento disponibilizados pelo CRP-MA são: o whatsapp, e-mail, telefone e o atendimento presencial. Dessa forma, o meio de atendimento que apresenta a maior demanda é o whatsapp, o qual totalizou 5.453 (cinco mil e quatrocentos e cinquenta e três) chamados, equivalente a 81,98%.

As solicitações por e-mail, totalizaram o montante de 995 (novecentos e noventa e cinco) requisições, que demonstra 14,96 %. Já os serviços presenciais constituíram 159 (cento e cinquenta e nove) solicitações, que representa 2,39 % dos canais de atendimento realizados e, por fim, os atendimentos telefônicos totalizaram 45 solicitações, representando 0,68% da demanda. Na tabela e gráfico é demonstrado a composição dos canais de atendimento do setor da cobrança do CRP-MA.

Tabela 10 – Canal de Atendimento ao Público

ATENDIMENTO JANEIRO A DEZEMBRO/2022		
MEIO	QUANTIDADE	PERCENTUAL
WHATSAPP	5.453	81,98%
E-MAIL	995	14,96%
TELEFONE	45	0,68%
PRESENCIAL	159	2,39%
TOTAL	6.652	100%

Gráfico 2 – Canal de Atendimento ao Público



1. CONSIDERAÇÕES FINAIS

O Conselho Regional de Psicologia do Maranhão – 22ª Região apresentou os resultados referentes ao exercício de 2022, com base nas ações desenvolvidas e em consonância com o plano de ação então vigente.

Em termos gerais, avaliamos que as ações e metas planejadas foram alcançadas, conforme os indicadores especificados neste relatório. A implementação de novos sistemas e a informatização de alguns serviços possibilitou melhorias no fluxo de trabalho e garantiu maior celeridade aos processos. Além disso, as estratégias para arrecadação de receitas e as campanhas para negociação de dívidas foram importantes medidas adotadas. Também, o CRP-MA realizou articulações relevantes com diversos segmentos do Poder Público e da sociedade civil, no sentido de contribuir para o fortalecimento e valorização profissional da categoria de psicólogas(os) maranhenses.

Por fim, o Plenário destaca o empenho e o comprometimento da equipe de servidores deste Regional, por priorizar a fiel observância das funções precípuas desta autarquia. Este trabalho é fundamental para a promoção de um fazer psicológico com qualidade técnica, eticamente fundamentado e socialmente comprometido.

Comparativo da Receita

Receita	Orçado	Arrec. Período	Arrec. Exerc.	Diferença	
RECEITA REALIZADA	2.839.972,00	1.579.101,09	55,60%	1.579.101,09 55,60%	1.260.870,91 44,40%
RECEITA CORRENTE	2.839.972,00	1.579.101,09	55,60%	1.579.101,09 55,60%	1.260.870,91 44,40%
RECEITAS DE CONTRIBUIÇÕES	2.311.272,00	1.378.132,76	59,63%	1.378.132,76 59,63%	933.139,24 40,37%
ANUIDADES PESSOAS FÍSICAS	2.255.271,00	1.349.502,48	59,84%	1.349.502,48 59,84%	905.768,52 40,16%
PESSOAS FÍSICAS DO EXERCÍCIO	1.917.756,00	906.446,13	47,27%	906.446,13 47,27%	1.011.309,87 52,73%
Nível Superior	1.917.756,00	906.446,13	47,27%	906.446,13 47,27%	1.011.309,87 52,73%
PESSOAS FÍSICAS DO EXERCÍCIO ANTERIOR	337.515,00	443.056,35	131,27%	443.056,35 131,27%	-105.541,35 -31,27%
Nível Superior	337.515,00	443.056,35	131,27%	443.056,35 131,27%	-105.541,35 31,27%
ANUIDADES DE PESSOAS JURÍDICAS	27.492,00	1.721,73	6,26%	1.721,73 6,26%	25.770,27 93,74%
PESSOA JURÍDICA DO EXERCÍCIO	14.992,00	1.605,28	10,71%	1.605,28 10,71%	13.386,72 89,29%
Faixa 1	14.992,00	1.605,28	10,71%	1.605,28 10,71%	13.386,72 89,29%
PESSOA JURÍDICA DO EXERCÍCIO ANTERIOR	12.500,00	116,45	0,93%	116,45 0,93%	12.383,55 99,07%
Faixa 1	12.500,00	116,45	0,93%	116,45 0,93%	12.383,55 99,07%
Fundo de Seções	28.509,00	26.908,55	94,39%	26.908,55 94,39%	1.600,45 5,61%
Fundo de Seções	28.509,00	26.908,55	94,39%	26.908,55 94,39%	1.600,45 5,61%
RECEITA PATRIMONIAL	90.000,00	25.788,17	28,65%	25.788,17 28,65%	64.211,83 71,35%
ATUALIZAÇÃO MONETÁRIA	90.000,00	25.788,17	28,65%	25.788,17 28,65%	64.211,83 71,35%
Remuneração de Dep. Bancários e Aplicações Financeiras	90.000,00	25.788,17	28,65%	25.788,17 28,65%	64.211,83 71,35%
RECEITA DE SERVIÇOS	158.500,00	50.203,47	31,67%	50.203,47 31,67%	108.296,53 68,33%
EMOLUMENTOS COM INSCRIÇÕES	108.500,00	47.935,47	44,18%	47.935,47 44,18%	60.564,53 55,82%
Profissionais - Pessoas Físicas	72.500,00	46.055,40	63,52%	46.055,40 63,52%	26.444,60 36,48%
Organizações Fiscalizadas - Pessoas Jurídicas	36.000,00	1.880,07	5,22%	1.880,07 5,22%	34.119,93 94,78%
EMOLUMENTOS COM EXPEDIÇÕES DE CARTEIRAS	35.000,00	2.117,79	6,05%	2.117,79 6,05%	32.882,21 93,95%
Profissionais - Pessoas Físicas	35.000,00	2.117,79	6,05%	2.117,79 6,05%	32.882,21 93,95%
RECEITAS DIVERSAS DE SERVIÇOS	15.000,00	150,21	1,00%	150,21 1,00%	14.849,79 99,00%
Mala Direta	15.000,00	0,00	0,00%	0,00 0,00%	15.000,00 100,00%
Receitas Diversas	0,00	150,21	0,00%	150,21 0,00%	-150,21 0,00%
TRANSFERÊNCIAS CORRENTES	90.000,00	58.396,25	64,88%	58.396,25 64,88%	31.603,75 35,12%
Transferências Intragovernamentais	90.000,00	58.396,25	64,88%	58.396,25 64,88%	31.603,75 35,12%
OUTRAS RECEITAS CORRENTES	190.200,00	66.580,44	35,01%	66.580,44 35,01%	123.619,56 64,99%
DÍVIDA ATIVA	123.900,00	0,00	0,00%	0,00 0,00%	123.900,00 100,00%
Dívida Ativa Administrativa	78.400,00	0,00	0,00%	0,00 0,00%	78.400,00 100,00%

Receita	Orçado	Arrec. Período		Arrec. Exerc.		Diferença	
Dívida Ativa Judicial	45.500,00	0,00	0,00%	0,00	0,00%	45.500,00	100,00%
MULTAS JUROS SOBRE ANUIDADES	66.300,00	66.580,44	100,42%	66.580,44	100,42%	-280,44	-0,42%
Receita de Multas e Juros s/ Anuidades	66.300,00	66.580,44	100,42%	66.580,44	100,42%	-280,44	-0,42%

Total: **2.839.972,00** **1.579.101,09** **1.579.101,09** **1.260.870,91**

São Luís-MA, 31 de dezembro de 2022

Nelma Pereira Silva
Conselheira Presidente
CRP 22/00202
xxx.636.343-xx

Ivone de Oliveira Ferreira
Conselheira Tesoureira
CRP 22/00523
xxx.383.662-xx

M J M Moreno Rocha Serviços Contábeis
Assessoria e Consultoria Contábil do
CRP/MA
CRC MA 011418/O-6

Comparativo da Despesa Empenhada

Despesa	Orçado	Realiz. Período	Realiz. Exerc.	Diferença	
CRÉDITO DISPONÍVEL DA DESPESA	2.839.972,00	1.809.767,06	63,72%	1.809.767,06 63,72%	1.030.204,94 36,28%
CRÉDITO DISPONÍVEL DESPESA CORRENTE	2.737.972,00	1.806.728,06	65,99%	1.806.728,06 65,99%	931.243,94 34,01%
PESSOAL E ENCARGOS SOCIAIS	788.097,98	733.261,95	93,04%	733.261,95 93,04%	54.836,03 6,96%
REMUNERAÇÃO PESSOAL	632.197,98	580.194,06	91,77%	580.194,06 91,77%	52.003,92 8,23%
Salários	444.147,98	412.479,03	92,87%	412.479,03 92,87%	31.668,95 7,13%
Gratificação por Tempo de Serviço	8.000,00	8.000,00	100,00%	8.000,00 100,00%	0,00 0,00%
Gratificação de Função	18.000,00	16.866,48	93,70%	16.866,48 93,70%	1.133,52 6,30%
Gratificação de Natal 13º Salário	48.900,00	47.827,71	97,81%	47.827,71 97,81%	1.072,29 2,19%
Abono Pecuniário de Férias	950,00	0,00	0,00%	0,00 0,00%	950,00 100,00%
1/3 de Férias - CF/88	16.300,00	8.567,96	52,56%	8.567,96 52,56%	7.732,04 47,44%
Salário de Férias	48.900,00	40.549,33	82,92%	40.549,33 82,92%	8.350,67 17,08%
Indenizações Trabalhistas	47.000,00	45.903,55	97,67%	45.903,55 97,67%	1.096,45 2,33%
ENCARGOS PATRONAIS	155.900,00	153.067,89	98,18%	153.067,89 98,18%	2.832,11 1,82%
INSS Patronal	116.100,00	116.100,00	100,00%	116.100,00 100,00%	0,00 0,00%
FGTS	34.200,00	31.463,94	92,00%	31.463,94 92,00%	2.736,06 8,00%
PIS/PASEP Sobre Folha de Pagamento	5.600,00	5.503,95	98,28%	5.503,95 98,28%	96,05 1,72%
OUTRAS DESPESAS CORRENTES	1.949.874,02	1.073.466,11	55,05%	1.073.466,11 55,05%	876.407,91 44,95%
BENEFÍCIOS A PESSOAL	150.960,00	129.771,80	85,96%	129.771,80 85,96%	21.188,20 14,04%
Vale Transporte	12.000,00	2.811,80	23,43%	2.811,80 23,43%	9.188,20 76,57%
Assistência Saúde Suplementar	76.300,00	76.300,00	100,00%	76.300,00 100,00%	0,00 0,00%
Ajuda de Custo a Servidores	660,00	660,00	100,00%	660,00 100,00%	0,00 0,00%
Aux. Material Didático Universitário	4.000,00	0,00	0,00%	0,00 0,00%	4.000,00 100,00%
Incentivo Desenvolvimento Profissional	4.000,00	0,00	0,00%	0,00 0,00%	4.000,00 100,00%
Auxílio Transporte	54.000,00	50.000,00	92,59%	50.000,00 92,59%	4.000,00 7,41%
BENEFÍCIOS ASSISTENCIAIS	61.652,39	56.846,74	92,21%	56.846,74 92,21%	4.805,65 7,79%
Auxílio Educação	4.000,00	212,86	5,32%	212,86 5,32%	3.787,14 94,68%
Auxílio Alimentação	57.652,39	56.633,88	98,23%	56.633,88 98,23%	1.018,51 1,77%
USO DE BENS E SERVIÇOS	380.740,99	106.518,51	27,98%	106.518,51 27,98%	274.222,48 72,02%
MATERIAL DE CONSUMO	109.100,99	750,50	0,69%	750,50 0,69%	108.350,49 99,31%
Material de Expediente	10.000,00	0,00	0,00%	0,00 0,00%	10.000,00 100,00%

Despesa	Orçado	Realiz. Período	Realiz. Exerc.	Diferença
Carteiras de Identificação Profissional	22.100,99	750,50 3,40%	750,50 3,40%	21.350,49 96,60%
Bandeiras, Flâmulas e Placas	5.000,00	0,00 0,00%	0,00 0,00%	5.000,00 100,00%
Materiais de Informática	12.000,00	0,00 0,00%	0,00 0,00%	12.000,00 100,00%
Aquisição de Softwares de Base	12.000,00	0,00 0,00%	0,00 0,00%	12.000,00 100,00%
Materiais para Manutenção de Bens Móveis	6.000,00	0,00 0,00%	0,00 0,00%	6.000,00 100,00%
Materiais para Manutenção de Bens Imóveis/Instalações	8.000,00	0,00 0,00%	0,00 0,00%	8.000,00 100,00%
Material de Copa e Cozinha	4.000,00	0,00 0,00%	0,00 0,00%	4.000,00 100,00%
Uniformes, Tecidos e Aviamentos	8.000,00	0,00 0,00%	0,00 0,00%	8.000,00 100,00%
Gêneros de Alimentação	5.000,00	0,00 0,00%	0,00 0,00%	5.000,00 100,00%
Materiais de Higiene, Limpeza e Conservação	11.000,00	0,00 0,00%	0,00 0,00%	11.000,00 100,00%
Água	6.000,00	0,00 0,00%	0,00 0,00%	6.000,00 100,00%
SERVICOS TERCEIROS - PESSOAS FÍSICAS	68.200,00	26.793,22 39,29%	26.793,22 39,29%	41.406,78 60,71%
Serviços de Limpeza, Conservação e Jardinagem	18.000,00	11.382,82 63,24%	11.382,82 63,24%	6.617,18 36,76%
Remuneração de Estagiários	9.700,00	800,00 8,25%	800,00 8,25%	8.900,00 91,75%
Remuneração de Menores Aprendizizes	14.500,00	1.050,40 7,24%	1.050,40 7,24%	13.449,60 92,76%
Demais Serviços Profissionais	14.000,00	13.560,00 96,86%	13.560,00 96,86%	440,00 3,14%
Serviços Informática	12.000,00	0,00 0,00%	0,00 0,00%	12.000,00 100,00%
DIÁRIAS, AJUDAS DE CUSTO E JETONS	93.440,00	56.034,00 59,97%	56.034,00 59,97%	37.406,00 40,03%
Diárias a Funcionários	15.340,00	3.036,00 19,79%	3.036,00 19,79%	12.304,00 80,21%
Diárias a Conselheiros	26.000,00	19.206,00 73,87%	19.206,00 73,87%	6.794,00 26,13%
Diárias a Colaboradores	17.500,00	7.392,00 42,24%	7.392,00 42,24%	10.108,00 57,76%
Ajudas de Custos a Conselheiros	8.000,00	0,00 0,00%	0,00 0,00%	8.000,00 100,00%
Jetons a Conselheiros	26.600,00	26.400,00 99,25%	26.400,00 99,25%	200,00 0,75%
PASSAGENS	70.000,00	22.940,79 32,77%	22.940,79 32,77%	47.059,21 67,23%
Passagens Aéreas e Terrestres Funcionários	20.000,00	3.462,21 17,31%	3.462,21 17,31%	16.537,79 82,69%
Passagens Aéreas e Terrestres Conselheiros	20.000,00	19.478,58 97,39%	19.478,58 97,39%	521,42 2,61%
Passagens Aéreas e Terrestres Colaboradores	30.000,00	0,00 0,00%	0,00 0,00%	30.000,00 100,00%
HOSPEDAGENS E ALIMENTAÇÃO	15.000,00	0,00 0,00%	0,00 0,00%	15.000,00 100,00%
Hospedagens e Alimentação Funcionários	5.000,00	0,00 0,00%	0,00 0,00%	5.000,00 100,00%
Hospedagens e Alimentação Conselheiros	2.000,00	0,00 0,00%	0,00 0,00%	2.000,00 100,00%
Hospedagens e Alimentação Colaboradores	8.000,00	0,00 0,00%	0,00 0,00%	8.000,00 100,00%
DESPESA COM LOCOMOÇÃO	25.000,00	0,00 0,00%	0,00 0,00%	25.000,00 100,00%
Funcionários	8.000,00	0,00 0,00%	0,00 0,00%	8.000,00 100,00%

Despesa	Orçado	Realiz. Período	Realiz. Exerc.	Diferença
Conselheiros	8.000,00	0,00 0,00%	0,00 0,00%	8.000,00 100,00%
Colaboradores	6.000,00	0,00 0,00%	0,00 0,00%	6.000,00 100,00%
Fretes e Transportes de Encomendas	3.000,00	0,00 0,00%	0,00 0,00%	3.000,00 100,00%
SERVICOS TERCEIROS - PESSOAS JURÍDICAS	612.889,70	325.046,15 53,04%	325.046,15 53,04%	287.843,55 46,96%
Serviço de Assessoria e Consultoria	77.539,70	51.160,00 65,98%	51.160,00 65,98%	26.379,70 34,02%
Serviços de Informática	30.000,00	13.693,37 45,64%	13.693,37 45,64%	16.306,63 54,36%
Serviços de Limpeza, Conservação e Jardinagem	10.000,00	0,00 0,00%	0,00 0,00%	10.000,00 100,00%
Serviços de Segurança Predial e Preventiva	12.000,00	4.231,96 35,27%	4.231,96 35,27%	7.768,04 64,73%
Serviços de Seleção, Treinamento e Orientação Profissional	10.000,00	800,00 8,00%	800,00 8,00%	9.200,00 92,00%
Serviços de Intermediação de Estágios-CIEE	12.000,00	9.832,06 81,93%	9.832,06 81,93%	2.167,94 18,07%
Serviço de Divulgação Institucional	22.000,00	21.977,88 99,90%	21.977,88 99,90%	22,12 0,10%
Seguros de Bens Móveis	4.000,00	0,00 0,00%	0,00 0,00%	4.000,00 100,00%
Seguros de Bens Imóveis	6.000,00	1.372,28 22,87%	1.372,28 22,87%	4.627,72 77,13%
Locação de Bens Móveis, Máquinas e Equipamentos	24.000,00	5.500,00 22,92%	5.500,00 22,92%	18.500,00 77,08%
Locação de Bens Imóveis	14.000,00	0,00 0,00%	0,00 0,00%	14.000,00 100,00%
Manutenção e Conservação Bens Móveis	16.000,00	1.645,00 10,28%	1.645,00 10,28%	14.355,00 89,72%
Manutenção e Conservação Dos Bens Imóveis	24.000,00	3.000,00 12,50%	3.000,00 12,50%	21.000,00 87,50%
Serviços de Energia Elétrica	18.000,00	15.067,14 83,71%	15.067,14 83,71%	2.932,86 16,29%
Serviços de Água e Esgoto	12.000,00	5.589,19 46,58%	5.589,19 46,58%	6.410,81 53,42%
Postagem de Correspondência de Cobrança	16.000,00	11.935,13 74,59%	11.935,13 74,59%	4.064,87 25,41%
Postagem de Correspondência Institucional	22.000,00	21.299,30 96,82%	21.299,30 96,82%	700,70 3,18%
Serviços de Telecomunicações	18.000,00	8.166,30 45,37%	8.166,30 45,37%	9.833,70 54,63%
Serviços de Internet	16.000,00	9.973,84 62,34%	9.973,84 62,34%	6.026,16 37,66%
Impressos Gráficos	19.000,00	18.465,00 97,18%	18.465,00 97,18%	535,00 2,82%
Cópias e Microfilmagem de Documentos	3.000,00	0,00 0,00%	0,00 0,00%	3.000,00 100,00%
Inscrições	350,00	325,00 92,86%	325,00 92,86%	25,00 7,14%
Serviço de Alimentação	18.000,00	15.740,00 87,44%	15.740,00 87,44%	2.260,00 12,56%
Seguros para Estagiários	1.000,00	0,00 0,00%	0,00 0,00%	1.000,00 100,00%
Locação de espaço para eventos	18.000,00	8.752,70 48,63%	8.752,70 48,63%	9.247,30 51,37%
Apoio a eventos de Psicologia extra CRP	12.000,00	520,00 4,33%	520,00 4,33%	11.480,00 95,67%
Mão de Obra Terceirizada PJ	60.000,00	0,00 0,00%	0,00 0,00%	60.000,00 100,00%
Serviços Recarga de Cartuchos	6.000,00	0,00 0,00%	0,00 0,00%	6.000,00 100,00%
Manutenção de Sistema de Processamento de Dados/Informática	96.000,00	96.000,00 100,00%	96.000,00 100,00%	0,00 0,00%

Despesa	Orçado	Realiz. Período	Realiz. Exerc.	Diferença
Serviços de Taxi	16.000,00	0,00 0,00%	0,00 0,00%	16.000,00 100,00%
TRIBUTÁRIAS E CONTRIBUTIVAS	630.872,00	389.703,93 61,77%	389.703,93 61,77%	241.168,07 38,23%
TRIBUTOS	32.000,00	19.810,50 61,91%	19.810,50 61,91%	12.189,50 38,09%
Impostos e Taxas	20.000,00	19.538,84 97,69%	19.538,84 97,69%	461,16 2,31%
Despesas Judiciais	12.000,00	271,66 2,26%	271,66 2,26%	11.728,34 97,74%
CONTRIBUIÇÕES	598.872,00	369.893,43 61,77%	369.893,43 61,77%	228.978,57 38,23%
Cota Parte	456.290,00	290.022,61 63,56%	290.022,61 63,56%	166.267,39 36,44%
Cota Revista	114.073,00	57.532,23 50,43%	57.532,23 50,43%	56.540,77 49,57%
Fundo de Seções	28.509,00	22.338,59 78,36%	22.338,59 78,36%	6.170,41 21,64%
DEMAIS DESPESAS CORRENTES	55.899,01	31.578,66 56,49%	31.578,66 56,49%	24.320,35 43,51%
Sentenças Judiciais	20.000,00	0,00 0,00%	0,00 0,00%	20.000,00 100,00%
Indenizações, Restituições e Reposições	11.899,01	11.837,63 99,48%	11.837,63 99,48%	61,38 0,52%
Despesas Miúdas de Pronto Pagamento	24.000,00	19.741,03 82,25%	19.741,03 82,25%	4.258,97 17,75%
SERVIÇOS BANCÁRIOS	56.859,93	34.000,32 59,80%	34.000,32 59,80%	22.859,61 40,20%
Taxa Sobre Serviços Bancários	35.859,93	34.000,32 94,81%	34.000,32 94,81%	1.859,61 5,19%
Despesas Com Cobrança	21.000,00	0,00 0,00%	0,00 0,00%	21.000,00 100,00%
CRÉDITO DISPONÍVEL DESPESA DE CAPITAL	102.000,00	3.039,00 2,98%	3.039,00 2,98%	98.961,00 97,02%
INVESTIMENTOS	102.000,00	3.039,00 2,98%	3.039,00 2,98%	98.961,00 97,02%
EQUIPAMENTOS E MATERIAIS PERMANENTES	102.000,00	3.039,00 2,98%	3.039,00 2,98%	98.961,00 97,02%
Móveis e Utensílios	30.000,00	1.994,00 6,65%	1.994,00 6,65%	28.006,00 93,35%
Máquinas e Equipamentos	30.000,00	0,00 0,00%	0,00 0,00%	30.000,00 100,00%
Equipamentos de Processamento de Dados	30.000,00	0,00 0,00%	0,00 0,00%	30.000,00 100,00%
Sistemas de Processamento de Dados	12.000,00	1.045,00 8,71%	1.045,00 8,71%	10.955,00 91,29%

Total: 2.839.972,00 1.809.767,06 1.809.767,06 1.030.204,94

São Luís-MA, 31 de dezembro de 2022

Nelma Pereira Silva
Conselheira Presidente
CRP 22/00202
xxx.636.343-xx

Ivone de Oliveira Ferreira
Conselheira Tesoureira
CRP 22/00523
xxx.383.662-xx

M J M Moreno Rocha Serviços Contábeis
Assessoria e Consultoria Contábil do
CRP/MA
CRC MA 011418/O-6

Comparativo da Despesa Liquidada

Despesa	Orçado	Realiz. Período	Realiz. Exerc.	Diferença
CRÉDITO DISPONÍVEL DA DESPESA	2.839.972,00	1.765.122,37	62,15%	1.074.849,63 37,85%
CRÉDITO DISPONÍVEL DESPESA CORRENTE	2.737.972,00	1.762.083,37	64,36%	975.888,63 35,64%
PESSOAL E ENCARGOS SOCIAIS	788.097,98	719.151,62	91,25%	68.946,36 8,75%
REMUNERAÇÃO PESSOAL	632.197,98	575.560,59	91,04%	56.637,39 8,96%
Salários	444.147,98	412.479,03	92,87%	31.668,95 7,13%
Gratificação por Tempo de Serviço	8.000,00	3.366,53	42,08%	4.633,47 57,92%
Gratificação de Função	18.000,00	16.866,48	93,70%	1.133,52 6,30%
Gratificação de Natal 13º Salário	48.900,00	47.827,71	97,81%	1.072,29 2,19%
Abono Pecuniário de Férias	950,00	0,00	0,00%	950,00 100,00%
1/3 de Férias - CF/88	16.300,00	8.567,96	52,56%	7.732,04 47,44%
Salário de Férias	48.900,00	40.549,33	82,92%	8.350,67 17,08%
Indenizações Trabalhistas	47.000,00	45.903,55	97,67%	1.096,45 2,33%
ENCARGOS PATRONAIS	155.900,00	143.591,03	92,10%	12.308,97 7,90%
INSS Patronal	116.100,00	108.104,18	93,11%	7.995,82 6,89%
FGTS	34.200,00	30.036,38	87,83%	4.163,62 12,17%
PIS/PASEP Sobre Folha de Pagamento	5.600,00	5.450,47	97,33%	149,53 2,67%
OUTRAS DESPESAS CORRENTES	1.949.874,02	1.042.931,75	53,49%	906.942,27 46,51%
BENEFÍCIOS A PESSOAL	150.960,00	125.539,62	83,16%	25.420,38 16,84%
Vale Transporte	12.000,00	2.811,80	23,43%	9.188,20 76,57%
Assistência Saúde Suplementar	76.300,00	72.067,82	94,45%	4.232,18 5,55%
Ajuda de Custo a Servidores	660,00	660,00	100,00%	0,00 0,00%
Aux. Material Didático Universitário	4.000,00	0,00	0,00%	4.000,00 100,00%
Incentivo Desenvolvimento Profissional	4.000,00	0,00	0,00%	4.000,00 100,00%
Auxílio Transporte	54.000,00	50.000,00	92,59%	4.000,00 7,41%
BENEFÍCIOS ASSISTENCIAIS	61.652,39	56.846,74	92,21%	4.805,65 7,79%
Auxílio Educação	4.000,00	212,86	5,32%	3.787,14 94,68%
Auxílio Alimentação	57.652,39	56.633,88	98,23%	1.018,51 1,77%
USO DE BENS E SERVIÇOS	380.740,99	106.518,51	27,98%	274.222,48 72,02%
MATERIAL DE CONSUMO	109.100,99	750,50	0,69%	108.350,49 99,31%
Material de Expediente	10.000,00	0,00	0,00%	10.000,00 100,00%

Despesa	Orçado	Realiz. Período	Realiz. Exerc.	Diferença
Carteiras de Identificação Profissional	22.100,99	750,50 3,40%	750,50 3,40%	21.350,49 96,60%
Bandeiras, Flâmulas e Placas	5.000,00	0,00 0,00%	0,00 0,00%	5.000,00 100,00%
Materiais de Informática	12.000,00	0,00 0,00%	0,00 0,00%	12.000,00 100,00%
Aquisição de Softwares de Base	12.000,00	0,00 0,00%	0,00 0,00%	12.000,00 100,00%
Materiais para Manutenção de Bens Móveis	6.000,00	0,00 0,00%	0,00 0,00%	6.000,00 100,00%
Materiais para Manutenção de Bens Imóveis/Instalações	8.000,00	0,00 0,00%	0,00 0,00%	8.000,00 100,00%
Material de Copa e Cozinha	4.000,00	0,00 0,00%	0,00 0,00%	4.000,00 100,00%
Uniformes, Tecidos e Aviamentos	8.000,00	0,00 0,00%	0,00 0,00%	8.000,00 100,00%
Gêneros de Alimentação	5.000,00	0,00 0,00%	0,00 0,00%	5.000,00 100,00%
Materiais de Higiene, Limpeza e Conservação	11.000,00	0,00 0,00%	0,00 0,00%	11.000,00 100,00%
Água	6.000,00	0,00 0,00%	0,00 0,00%	6.000,00 100,00%
SERVICOS TERCEIROS - PESSOAS FÍSICAS	68.200,00	26.793,22 39,29%	26.793,22 39,29%	41.406,78 60,71%
Serviços de Limpeza, Conservação e Jardinagem	18.000,00	11.382,82 63,24%	11.382,82 63,24%	6.617,18 36,76%
Remuneração de Estagiários	9.700,00	800,00 8,25%	800,00 8,25%	8.900,00 91,75%
Remuneração de Menores Aprendizizes	14.500,00	1.050,40 7,24%	1.050,40 7,24%	13.449,60 92,76%
Demais Serviços Profissionais	14.000,00	13.560,00 96,86%	13.560,00 96,86%	440,00 3,14%
Serviços Informática	12.000,00	0,00 0,00%	0,00 0,00%	12.000,00 100,00%
DIÁRIAS, AJUDAS DE CUSTO E JETONS	93.440,00	56.034,00 59,97%	56.034,00 59,97%	37.406,00 40,03%
Diárias a Funcionários	15.340,00	3.036,00 19,79%	3.036,00 19,79%	12.304,00 80,21%
Diárias a Conselheiros	26.000,00	19.206,00 73,87%	19.206,00 73,87%	6.794,00 26,13%
Diárias a Colaboradores	17.500,00	7.392,00 42,24%	7.392,00 42,24%	10.108,00 57,76%
Ajudas de Custos a Conselheiros	8.000,00	0,00 0,00%	0,00 0,00%	8.000,00 100,00%
Jetons a Conselheiros	26.600,00	26.400,00 99,25%	26.400,00 99,25%	200,00 0,75%
PASSAGENS	70.000,00	22.940,79 32,77%	22.940,79 32,77%	47.059,21 67,23%
Passagens Aéreas e Terrestres Funcionários	20.000,00	3.462,21 17,31%	3.462,21 17,31%	16.537,79 82,69%
Passagens Aéreas e Terrestres Conselheiros	20.000,00	19.478,58 97,39%	19.478,58 97,39%	521,42 2,61%
Passagens Aéreas e Terrestres Colaboradores	30.000,00	0,00 0,00%	0,00 0,00%	30.000,00 100,00%
HOSPEDAGENS E ALIMENTAÇÃO	15.000,00	0,00 0,00%	0,00 0,00%	15.000,00 100,00%
Hospedagens e Alimentação Funcionários	5.000,00	0,00 0,00%	0,00 0,00%	5.000,00 100,00%
Hospedagens e Alimentação Conselheiros	2.000,00	0,00 0,00%	0,00 0,00%	2.000,00 100,00%
Hospedagens e Alimentação Colaboradores	8.000,00	0,00 0,00%	0,00 0,00%	8.000,00 100,00%
DESPESA COM LOCOMOÇÃO	25.000,00	0,00 0,00%	0,00 0,00%	25.000,00 100,00%
Funcionários	8.000,00	0,00 0,00%	0,00 0,00%	8.000,00 100,00%

Despesa	Orçado	Realiz. Período	Realiz. Exerc.	Diferença
Conselheiros	8.000,00	0,00 0,00%	0,00 0,00%	8.000,00 100,00%
Colaboradores	6.000,00	0,00 0,00%	0,00 0,00%	6.000,00 100,00%
Fretes e Transportes de Encomendas	3.000,00	0,00 0,00%	0,00 0,00%	3.000,00 100,00%
SERVICOS TERCEIROS - PESSOAS JURÍDICAS	612.889,70	298.743,97 48,74%	298.743,97 48,74%	314.145,73 51,26%
Serviço de Assessoria e Consultoria	77.539,70	51.160,00 65,98%	51.160,00 65,98%	26.379,70 34,02%
Serviços de Informática	30.000,00	13.693,37 45,64%	13.693,37 45,64%	16.306,63 54,36%
Serviços de Limpeza, Conservação e Jardinagem	10.000,00	0,00 0,00%	0,00 0,00%	10.000,00 100,00%
Serviços de Segurança Predial e Preventiva	12.000,00	4.231,96 35,27%	4.231,96 35,27%	7.768,04 64,73%
Serviços de Seleção, Treinamento e Orientação Profissional	10.000,00	800,00 8,00%	800,00 8,00%	9.200,00 92,00%
Serviços de Intermediação de Estágios-CIEE	12.000,00	9.832,06 81,93%	9.832,06 81,93%	2.167,94 18,07%
Serviço de Divulgação Institucional	22.000,00	21.977,88 99,90%	21.977,88 99,90%	22,12 0,10%
Seguros de Bens Móveis	4.000,00	0,00 0,00%	0,00 0,00%	4.000,00 100,00%
Seguros de Bens Imóveis	6.000,00	1.372,28 22,87%	1.372,28 22,87%	4.627,72 77,13%
Locação de Bens Móveis, Máquinas e Equipamentos	24.000,00	5.500,00 22,92%	5.500,00 22,92%	18.500,00 77,08%
Locação de Bens Imóveis	14.000,00	0,00 0,00%	0,00 0,00%	14.000,00 100,00%
Manutenção e Conservação Bens Móveis	16.000,00	1.645,00 10,28%	1.645,00 10,28%	14.355,00 89,72%
Manutenção e Conservação Dos Bens Imóveis	24.000,00	3.000,00 12,50%	3.000,00 12,50%	21.000,00 87,50%
Serviços de Energia Elétrica	18.000,00	15.067,14 83,71%	15.067,14 83,71%	2.932,86 16,29%
Serviços de Água e Esgoto	12.000,00	5.589,19 46,58%	5.589,19 46,58%	6.410,81 53,42%
Postagem de Correspondência de Cobrança	16.000,00	11.935,13 74,59%	11.935,13 74,59%	4.064,87 25,41%
Postagem de Correspondência Institucional	22.000,00	21.299,30 96,82%	21.299,30 96,82%	700,70 3,18%
Serviços de Telecomunicações	18.000,00	8.166,30 45,37%	8.166,30 45,37%	9.833,70 54,63%
Serviços de Internet	16.000,00	9.973,84 62,34%	9.973,84 62,34%	6.026,16 37,66%
Impressos Gráficos	19.000,00	18.465,00 97,18%	18.465,00 97,18%	535,00 2,82%
Cópias e Microfilmagem de Documentos	3.000,00	0,00 0,00%	0,00 0,00%	3.000,00 100,00%
Inscrições	350,00	325,00 92,86%	325,00 92,86%	25,00 7,14%
Serviço de Alimentação	18.000,00	15.740,00 87,44%	15.740,00 87,44%	2.260,00 12,56%
Seguros para Estagiários	1.000,00	0,00 0,00%	0,00 0,00%	1.000,00 100,00%
Locação de espaço para eventos	18.000,00	8.752,70 48,63%	8.752,70 48,63%	9.247,30 51,37%
Apoio a eventos de Psicologia extra CRP	12.000,00	520,00 4,33%	520,00 4,33%	11.480,00 95,67%
Mão de Obra Terceirizada PJ	60.000,00	0,00 0,00%	0,00 0,00%	60.000,00 100,00%
Serviços Recarga de Cartuchos	6.000,00	0,00 0,00%	0,00 0,00%	6.000,00 100,00%
Manutenção de Sistema de Processamento de Dados/Informática	96.000,00	69.697,82 72,60%	69.697,82 72,60%	26.302,18 27,40%

Despesa	Orçado	Realiz. Período	Realiz. Exerc.	Diferença
Serviços de Taxi	16.000,00	0,00 0,00%	0,00 0,00%	16.000,00 100,00%
TRIBUTÁRIAS E CONTRIBUTIVAS	630.872,00	389.703,93 61,77%	389.703,93 61,77%	241.168,07 38,23%
TRIBUTOS	32.000,00	19.810,50 61,91%	19.810,50 61,91%	12.189,50 38,09%
Impostos e Taxas	20.000,00	19.538,84 97,69%	19.538,84 97,69%	461,16 2,31%
Despesas Judiciais	12.000,00	271,66 2,26%	271,66 2,26%	11.728,34 97,74%
CONTRIBUIÇÕES	598.872,00	369.893,43 61,77%	369.893,43 61,77%	228.978,57 38,23%
Cota Parte	456.290,00	290.022,61 63,56%	290.022,61 63,56%	166.267,39 36,44%
Cota Revista	114.073,00	57.532,23 50,43%	57.532,23 50,43%	56.540,77 49,57%
Fundo de Seções	28.509,00	22.338,59 78,36%	22.338,59 78,36%	6.170,41 21,64%
DEMAIS DESPESAS CORRENTES	55.899,01	31.578,66 56,49%	31.578,66 56,49%	24.320,35 43,51%
Sentenças Judiciais	20.000,00	0,00 0,00%	0,00 0,00%	20.000,00 100,00%
Indenizações, Restituições e Reposições	11.899,01	11.837,63 99,48%	11.837,63 99,48%	61,38 0,52%
Despesas Miúdas de Pronto Pagamento	24.000,00	19.741,03 82,25%	19.741,03 82,25%	4.258,97 17,75%
SERVIÇOS BANCÁRIOS	56.859,93	34.000,32 59,80%	34.000,32 59,80%	22.859,61 40,20%
Taxa Sobre Serviços Bancários	35.859,93	34.000,32 94,81%	34.000,32 94,81%	1.859,61 5,19%
Despesas Com Cobrança	21.000,00	0,00 0,00%	0,00 0,00%	21.000,00 100,00%
CRÉDITO DISPONÍVEL DESPESA DE CAPITAL	102.000,00	3.039,00 2,98%	3.039,00 2,98%	98.961,00 97,02%
INVESTIMENTOS	102.000,00	3.039,00 2,98%	3.039,00 2,98%	98.961,00 97,02%
EQUIPAMENTOS E MATERIAIS PERMANENTES	102.000,00	3.039,00 2,98%	3.039,00 2,98%	98.961,00 97,02%
Móveis e Utensílios	30.000,00	1.994,00 6,65%	1.994,00 6,65%	28.006,00 93,35%
Máquinas e Equipamentos	30.000,00	0,00 0,00%	0,00 0,00%	30.000,00 100,00%
Equipamentos de Processamento de Dados	30.000,00	0,00 0,00%	0,00 0,00%	30.000,00 100,00%
Sistemas de Processamento de Dados	12.000,00	1.045,00 8,71%	1.045,00 8,71%	10.955,00 91,29%

Total: 2.839.972,00 1.765.122,37 1.765.122,37 1.074.849,63

São Luís-MA, 31 de dezembro de 2022

Nelma Pereira Silva
Conselheira Presidente
CRP 22/00202
xxx.636.343-xx

Ivone de Oliveira Ferreira
Conselheira Tesoureira
CRP 22/00523
xxx.383.662-xx

M J M Moreno Rocha Serviços Contábeis
Assessoria e Consultoria Contábil do
CRP/MA
CRC MA 011418/O-6

Comparativo da Despesa Paga

Despesa	Orçado	Realiz. Período		Realiz. Exerc.		Diferença	
CRÉDITO DISPONÍVEL DA DESPESA	2.839.972,00	1.693.014,73	59,61%	1.693.014,73	59,61%	1.146.957,27	40,39%
CRÉDITO DISPONÍVEL DESPESA CORRENTE	2.737.972,00	1.689.975,73	61,72%	1.689.975,73	61,72%	1.047.996,27	38,28%
PESSOAL E ENCARGOS SOCIAIS	788.097,98	673.736,35	85,49%	673.736,35	85,49%	114.361,63	14,51%
REMUNERAÇÃO PESSOAL	632.197,98	543.159,01	85,92%	543.159,01	85,92%	89.038,97	14,08%
Salários	444.147,98	380.431,05	85,65%	380.431,05	85,65%	63.716,93	14,35%
Gratificação por Tempo de Serviço	8.000,00	3.012,93	37,66%	3.012,93	37,66%	4.987,07	62,34%
Gratificação de Função	18.000,00	16.866,48	93,70%	16.866,48	93,70%	1.133,52	6,30%
Gratificação de Natal 13º Salário	48.900,00	47.827,71	97,81%	47.827,71	97,81%	1.072,29	2,19%
Abono Pecuniário de Férias	950,00	0,00	0,00%	0,00	0,00%	950,00	100,00%
1/3 de Férias - CF/88	16.300,00	8.567,96	52,56%	8.567,96	52,56%	7.732,04	47,44%
Salário de Férias	48.900,00	40.549,33	82,92%	40.549,33	82,92%	8.350,67	17,08%
Indenizações Trabalhistas	47.000,00	45.903,55	97,67%	45.903,55	97,67%	1.096,45	2,33%
ENCARGOS PATRONAIS	155.900,00	130.577,34	83,76%	130.577,34	83,76%	25.322,66	16,24%
INSS Patronal	116.100,00	100.241,35	86,34%	100.241,35	86,34%	15.858,65	13,66%
FGTS	34.200,00	25.532,04	74,66%	25.532,04	74,66%	8.667,96	25,34%
PIS/PASEP Sobre Folha de Pagamento	5.600,00	4.803,95	85,78%	4.803,95	85,78%	796,05	14,22%
OUTRAS DESPESAS CORRENTES	1.949.874,02	1.016.239,38	52,12%	1.016.239,38	52,12%	933.634,64	47,88%
BENEFÍCIOS A PESSOAL	150.960,00	109.285,78	72,39%	109.285,78	72,39%	41.674,22	27,61%
Vale Transporte	12.000,00	2.811,80	23,43%	2.811,80	23,43%	9.188,20	76,57%
Assistência Saúde Suplementar	76.300,00	65.458,74	85,79%	65.458,74	85,79%	10.841,26	14,21%
Ajuda de Custo a Servidores	660,00	660,00	100,00%	660,00	100,00%	0,00	0,00%
Aux. Material Didático Universitário	4.000,00	0,00	0,00%	0,00	0,00%	4.000,00	100,00%
Incentivo Desenvolvimento Profissional	4.000,00	0,00	0,00%	0,00	0,00%	4.000,00	100,00%
Auxílio Transporte	54.000,00	40.355,24	74,73%	40.355,24	74,73%	13.644,76	25,27%
BENEFÍCIOS ASSISTENCIAIS	61.652,39	50.094,35	81,25%	50.094,35	81,25%	11.558,04	18,75%
Auxílio Educação	4.000,00	212,86	5,32%	212,86	5,32%	3.787,14	94,68%
Auxílio Alimentação	57.652,39	49.881,49	86,52%	49.881,49	86,52%	7.770,90	13,48%
USO DE BENS E SERVIÇOS	380.740,99	106.518,51	27,98%	106.518,51	27,98%	274.222,48	72,02%
MATERIAL DE CONSUMO	109.100,99	750,50	0,69%	750,50	0,69%	108.350,49	99,31%
Material de Expediente	10.000,00	0,00	0,00%	0,00	0,00%	10.000,00	100,00%

Despesa	Orçado	Realiz. Período	Realiz. Exerc.	Diferença
Carteiras de Identificação Profissional	22.100,99	750,50 3,40%	750,50 3,40%	21.350,49 96,60%
Bandeiras, Flâmulas e Placas	5.000,00	0,00 0,00%	0,00 0,00%	5.000,00 100,00%
Materiais de Informática	12.000,00	0,00 0,00%	0,00 0,00%	12.000,00 100,00%
Aquisição de Softwares de Base	12.000,00	0,00 0,00%	0,00 0,00%	12.000,00 100,00%
Materiais para Manutenção de Bens Móveis	6.000,00	0,00 0,00%	0,00 0,00%	6.000,00 100,00%
Materiais para Manutenção de Bens Imóveis/Instalações	8.000,00	0,00 0,00%	0,00 0,00%	8.000,00 100,00%
Material de Copa e Cozinha	4.000,00	0,00 0,00%	0,00 0,00%	4.000,00 100,00%
Uniformes, Tecidos e Aviamentos	8.000,00	0,00 0,00%	0,00 0,00%	8.000,00 100,00%
Gêneros de Alimentação	5.000,00	0,00 0,00%	0,00 0,00%	5.000,00 100,00%
Materiais de Higiene, Limpeza e Conservação	11.000,00	0,00 0,00%	0,00 0,00%	11.000,00 100,00%
Água	6.000,00	0,00 0,00%	0,00 0,00%	6.000,00 100,00%
SERVICOS TERCEIROS - PESSOAS FÍSICAS	68.200,00	26.793,22 39,29%	26.793,22 39,29%	41.406,78 60,71%
Serviços de Limpeza, Conservação e Jardinagem	18.000,00	11.382,82 63,24%	11.382,82 63,24%	6.617,18 36,76%
Remuneração de Estagiários	9.700,00	800,00 8,25%	800,00 8,25%	8.900,00 91,75%
Remuneração de Menores Aprendizizes	14.500,00	1.050,40 7,24%	1.050,40 7,24%	13.449,60 92,76%
Demais Serviços Profissionais	14.000,00	13.560,00 96,86%	13.560,00 96,86%	440,00 3,14%
Serviços Informática	12.000,00	0,00 0,00%	0,00 0,00%	12.000,00 100,00%
DIÁRIAS, AJUDAS DE CUSTO E JETONS	93.440,00	56.034,00 59,97%	56.034,00 59,97%	37.406,00 40,03%
Diárias a Funcionários	15.340,00	3.036,00 19,79%	3.036,00 19,79%	12.304,00 80,21%
Diárias a Conselheiros	26.000,00	19.206,00 73,87%	19.206,00 73,87%	6.794,00 26,13%
Diárias a Colaboradores	17.500,00	7.392,00 42,24%	7.392,00 42,24%	10.108,00 57,76%
Ajudas de Custos a Conselheiros	8.000,00	0,00 0,00%	0,00 0,00%	8.000,00 100,00%
Jetons a Conselheiros	26.600,00	26.400,00 99,25%	26.400,00 99,25%	200,00 0,75%
PASSAGENS	70.000,00	22.940,79 32,77%	22.940,79 32,77%	47.059,21 67,23%
Passagens Aéreas e Terrestres Funcionários	20.000,00	3.462,21 17,31%	3.462,21 17,31%	16.537,79 82,69%
Passagens Aéreas e Terrestres Conselheiros	20.000,00	19.478,58 97,39%	19.478,58 97,39%	521,42 2,61%
Passagens Aéreas e Terrestres Colaboradores	30.000,00	0,00 0,00%	0,00 0,00%	30.000,00 100,00%
HOSPEDAGENS E ALIMENTAÇÃO	15.000,00	0,00 0,00%	0,00 0,00%	15.000,00 100,00%
Hospedagens e Alimentação Funcionários	5.000,00	0,00 0,00%	0,00 0,00%	5.000,00 100,00%
Hospedagens e Alimentação Conselheiros	2.000,00	0,00 0,00%	0,00 0,00%	2.000,00 100,00%
Hospedagens e Alimentação Colaboradores	8.000,00	0,00 0,00%	0,00 0,00%	8.000,00 100,00%
DESPESA COM LOCOMOÇÃO	25.000,00	0,00 0,00%	0,00 0,00%	25.000,00 100,00%
Funcionários	8.000,00	0,00 0,00%	0,00 0,00%	8.000,00 100,00%

Despesa	Orçado	Realiz. Período	Realiz. Exerc.	Diferença
Conselheiros	8.000,00	0,00 0,00%	0,00 0,00%	8.000,00 100,00%
Colaboradores	6.000,00	0,00 0,00%	0,00 0,00%	6.000,00 100,00%
Fretes e Transportes de Encomendas	3.000,00	0,00 0,00%	0,00 0,00%	3.000,00 100,00%
SERVICOS TERCEIROS - PESSOAS JURÍDICAS	612.889,70	295.057,83 48,14%	295.057,83 48,14%	317.831,87 51,86%
Serviço de Assessoria e Consultoria	77.539,70	51.160,00 65,98%	51.160,00 65,98%	26.379,70 34,02%
Serviços de Informática	30.000,00	13.693,37 45,64%	13.693,37 45,64%	16.306,63 54,36%
Serviços de Limpeza, Conservação e Jardinagem	10.000,00	0,00 0,00%	0,00 0,00%	10.000,00 100,00%
Serviços de Segurança Predial e Preventiva	12.000,00	4.231,96 35,27%	4.231,96 35,27%	7.768,04 64,73%
Serviços de Seleção, Treinamento e Orientação Profissional	10.000,00	800,00 8,00%	800,00 8,00%	9.200,00 92,00%
Serviços de Intermediação de Estágios-CIEE	12.000,00	9.832,06 81,93%	9.832,06 81,93%	2.167,94 18,07%
Serviço de Divulgação Institucional	22.000,00	21.977,88 99,90%	21.977,88 99,90%	22,12 0,10%
Seguros de Bens Móveis	4.000,00	0,00 0,00%	0,00 0,00%	4.000,00 100,00%
Seguros de Bens Imóveis	6.000,00	1.372,28 22,87%	1.372,28 22,87%	4.627,72 77,13%
Locação de Bens Móveis, Máquinas e Equipamentos	24.000,00	5.500,00 22,92%	5.500,00 22,92%	18.500,00 77,08%
Locação de Bens Imóveis	14.000,00	0,00 0,00%	0,00 0,00%	14.000,00 100,00%
Manutenção e Conservação Bens Móveis	16.000,00	1.645,00 10,28%	1.645,00 10,28%	14.355,00 89,72%
Manutenção e Conservação Dos Bens Imóveis	24.000,00	3.000,00 12,50%	3.000,00 12,50%	21.000,00 87,50%
Serviços de Energia Elétrica	18.000,00	15.067,14 83,71%	15.067,14 83,71%	2.932,86 16,29%
Serviços de Água e Esgoto	12.000,00	5.589,19 46,58%	5.589,19 46,58%	6.410,81 53,42%
Postagem de Correspondência de Cobrança	16.000,00	11.935,13 74,59%	11.935,13 74,59%	4.064,87 25,41%
Postagem de Correspondência Institucional	22.000,00	21.299,30 96,82%	21.299,30 96,82%	700,70 3,18%
Serviços de Telecomunicações	18.000,00	8.166,30 45,37%	8.166,30 45,37%	9.833,70 54,63%
Serviços de Internet	16.000,00	9.973,84 62,34%	9.973,84 62,34%	6.026,16 37,66%
Impressos Gráficos	19.000,00	18.465,00 97,18%	18.465,00 97,18%	535,00 2,82%
Cópias e Microfilmagem de Documentos	3.000,00	0,00 0,00%	0,00 0,00%	3.000,00 100,00%
Inscrições	350,00	325,00 92,86%	325,00 92,86%	25,00 7,14%
Serviço de Alimentação	18.000,00	15.740,00 87,44%	15.740,00 87,44%	2.260,00 12,56%
Seguros para Estagiários	1.000,00	0,00 0,00%	0,00 0,00%	1.000,00 100,00%
Locação de espaço para eventos	18.000,00	8.752,70 48,63%	8.752,70 48,63%	9.247,30 51,37%
Apoio a eventos de Psicologia extra CRP	12.000,00	520,00 4,33%	520,00 4,33%	11.480,00 95,67%
Mão de Obra Terceirizada PJ	60.000,00	0,00 0,00%	0,00 0,00%	60.000,00 100,00%
Serviços Recarga de Cartuchos	6.000,00	0,00 0,00%	0,00 0,00%	6.000,00 100,00%
Manutenção de Sistema de Processamento de Dados/Informática	96.000,00	66.011,68 68,76%	66.011,68 68,76%	29.988,32 31,24%

Despesa	Orçado	Realiz. Período	Realiz. Exerc.	Diferença
Serviços de Taxi	16.000,00	0,00 0,00%	0,00 0,00%	16.000,00 100,00%
TRIBUTÁRIAS E CONTRIBUTIVAS	630.872,00	389.703,93 61,77%	389.703,93 61,77%	241.168,07 38,23%
TRIBUTOS	32.000,00	19.810,50 61,91%	19.810,50 61,91%	12.189,50 38,09%
Impostos e Taxas	20.000,00	19.538,84 97,69%	19.538,84 97,69%	461,16 2,31%
Despesas Judiciais	12.000,00	271,66 2,26%	271,66 2,26%	11.728,34 97,74%
CONTRIBUIÇÕES	598.872,00	369.893,43 61,77%	369.893,43 61,77%	228.978,57 38,23%
Cota Parte	456.290,00	290.022,61 63,56%	290.022,61 63,56%	166.267,39 36,44%
Cota Revista	114.073,00	57.532,23 50,43%	57.532,23 50,43%	56.540,77 49,57%
Fundo de Seções	28.509,00	22.338,59 78,36%	22.338,59 78,36%	6.170,41 21,64%
DEMAIS DESPESAS CORRENTES	55.899,01	31.578,66 56,49%	31.578,66 56,49%	24.320,35 43,51%
Sentenças Judiciais	20.000,00	0,00 0,00%	0,00 0,00%	20.000,00 100,00%
Indenizações, Restituições e Reposições	11.899,01	11.837,63 99,48%	11.837,63 99,48%	61,38 0,52%
Despesas Miúdas de Pronto Pagamento	24.000,00	19.741,03 82,25%	19.741,03 82,25%	4.258,97 17,75%
SERVIÇOS BANCÁRIOS	56.859,93	34.000,32 59,80%	34.000,32 59,80%	22.859,61 40,20%
Taxa Sobre Serviços Bancários	35.859,93	34.000,32 94,81%	34.000,32 94,81%	1.859,61 5,19%
Despesas Com Cobrança	21.000,00	0,00 0,00%	0,00 0,00%	21.000,00 100,00%
CRÉDITO DISPONÍVEL DESPESA DE CAPITAL	102.000,00	3.039,00 2,98%	3.039,00 2,98%	98.961,00 97,02%
INVESTIMENTOS	102.000,00	3.039,00 2,98%	3.039,00 2,98%	98.961,00 97,02%
EQUIPAMENTOS E MATERIAIS PERMANENTES	102.000,00	3.039,00 2,98%	3.039,00 2,98%	98.961,00 97,02%
Móveis e Utensílios	30.000,00	1.994,00 6,65%	1.994,00 6,65%	28.006,00 93,35%
Máquinas e Equipamentos	30.000,00	0,00 0,00%	0,00 0,00%	30.000,00 100,00%
Equipamentos de Processamento de Dados	30.000,00	0,00 0,00%	0,00 0,00%	30.000,00 100,00%
Sistemas de Processamento de Dados	12.000,00	1.045,00 8,71%	1.045,00 8,71%	10.955,00 91,29%

Total: 2.839.972,00 1.693.014,73 1.693.014,73 1.146.957,27

São Luís-MA, 31 de dezembro de 2022

Nelma Pereira Silva
Conselheira Presidente
CRP 22/00202
xxx.636.343-xx

Ivone de Oliveira Ferreira
Conselheira Tesoureira
CRP 22/00523
xxx.383.662-xx

M J M Moreno Rocha Serviços Contábeis
Assessoria e Consultoria Contábil do
CRP/MA
CRC MA 011418/O-6

Balanço Orçamentário

RECEITAS ORÇAMENTÁRIAS	PREVISÃO INICIAL	PREVISÃO ATUALIZADA	RECEITAS REALIZADAS	SALDO
RECEITA CORRENTE	2.839.972,00	2.839.972,00	1.579.101,09	-1.260.870,91
RECEITAS DE CONTRIBUIÇÕES	2.311.272,00	2.311.272,00	1.378.132,76	-933.139,24
ANUIDADES PESSOAS FÍSICAS	2.255.271,00	2.255.271,00	1.349.502,48	-905.768,52
PESSOAS FÍSICAS DO EXERCÍCIO	1.917.756,00	1.917.756,00	906.446,13	-1.011.309,87
PESSOAS FÍSICAS DO EXERCÍCIO ANTERIORES	337.515,00	337.515,00	443.056,35	105.541,35
ANUIDADES DE PESSOAS JURÍDICAS	27.492,00	27.492,00	1.721,73	-25.770,27
PESSOA JURÍDICA DO EXERCÍCIO	14.992,00	14.992,00	1.605,28	-13.386,72
PESSOA JURÍDICA DO EXERCÍCIO ANTERIOR	12.500,00	12.500,00	116,45	-12.383,55
FUNDO DE SEÇÕES	28.509,00	28.509,00	26.908,55	-1.600,45
RECEITA PATRIMONIAL	90.000,00	90.000,00	25.788,17	-64.211,83
ATUALIZAÇÃO MONETÁRIA	90.000,00	90.000,00	25.788,17	-64.211,83
RECEITA DE SERVIÇOS	158.500,00	158.500,00	50.203,47	-108.296,53
EMOLUMENTOS COM INSCRIÇÕES	108.500,00	108.500,00	47.935,47	-60.564,53
EMOLUMENTOS COM EXPEDIÇÕES DE CARTEIRAS	35.000,00	35.000,00	2.117,79	-32.882,21
RECEITAS DIVERSAS DE SERVIÇOS	15.000,00	15.000,00	150,21	-14.849,79
TRANSFERÊNCIAS CORRENTES	90.000,00	90.000,00	58.396,25	-31.603,75
OUTRAS RECEITAS CORRENTES	190.200,00	190.200,00	66.580,44	-123.619,56
DÍVIDA ATIVA	123.900,00	123.900,00	0,00	-123.900,00
MULTAS JUROS SOBRE ANUIDADES	66.300,00	66.300,00	66.580,44	280,44
RECURSOS ARRECADADOS EM EXERCÍCIOS ANTERIORES	0,00	0,00	0,00	0,00

 Evite imprimir. Colabore com o meio ambiente.

Página:1/3

RECEITAS ORÇAMENTÁRIAS	PREVISÃO INICIAL	PREVISÃO ATUALIZADA	RECEITAS REALIZADAS	SALDO
SUB-TOTAL DAS RECEITAS	2.839.972,00	2.839.972,00	1.579.101,09	-1.260.870,91
DÉFICIT	0,00	0,00	230.665,97	230.665,97
TOTAL	2.839.972,00	2.839.972,00	1.809.767,06	-1.030.204,94

DESPESAS ORÇAMENTÁRIAS	DOTAÇÃO INICIAL	DOTAÇÃO ATUALIZADA	DESPESAS EMPENHADAS	DESPESAS LIQUIDADAS	DESPESAS PAGAS	SALDO DOTAÇÃO
CRÉDITO DISPONÍVEL DESPESA CORRENTE	2.737.972,00	2.737.972,00	1.806.728,06	1.762.083,37	1.689.975,73	931.243,94
PESSOAL E ENCARGOS SOCIAIS	720.700,00	788.097,98	733.261,95	719.151,62	673.736,35	54.836,03
REMUNERAÇÃO PESSOAL	586.500,00	632.197,98	580.194,06	575.560,59	543.159,01	52.003,92
ENCARGOS PATRONAIS	134.200,00	155.900,00	153.067,89	143.591,03	130.577,34	2.832,11
OUTRAS DESPESAS CORRENTES	2.017.272,00	1.949.874,02	1.073.466,11	1.042.931,75	1.016.239,38	876.407,91
BENEFÍCIOS A PESSOAL	150.300,00	150.960,00	129.771,80	125.539,62	109.285,78	21.188,20
BENEFÍCIOS ASSISTENCIAIS	54.900,00	61.652,39	56.846,74	56.846,74	50.094,35	4.805,65
USO DE BENS E SERVIÇOS	431.200,00	380.740,99	106.518,51	106.518,51	106.518,51	274.222,48
SERVIÇOS TERCEIROS - PESSOAS JURÍDICAS	660.000,00	612.889,70	325.046,15	298.743,97	295.057,83	287.843,55
TRIBUTÁRIAS E CONTRIBUTIVAS	630.872,00	630.872,00	389.703,93	389.703,93	389.703,93	241.168,07
DEMAIS DESPESAS CORRENTES	48.000,00	55.899,01	31.578,66	31.578,66	31.578,66	24.320,35
SERVIÇOS BANCÁRIOS	42.000,00	56.859,93	34.000,32	34.000,32	34.000,32	22.859,61
CRÉDITO DISPONÍVEL DESPESA DE CAPITAL	102.000,00	102.000,00	3.039,00	3.039,00	3.039,00	98.961,00
INVESTIMENTOS	102.000,00	102.000,00	3.039,00	3.039,00	3.039,00	98.961,00
EQUIPAMENTOS E MATERIAIS PERMANENTES	102.000,00	102.000,00	3.039,00	3.039,00	3.039,00	98.961,00
SUB-TOTAL DAS DESPESAS	2.839.972,00	2.839.972,00	1.809.767,06	1.765.122,37	1.693.014,73	1.030.204,94
SUPERÁVIT	0,00	0,00	0,00	0,00	0,00	0,00

 Evite imprimir. Colabore com o meio ambiente.

Página:2/3

DESPESAS ORÇAMENTÁRIAS	DOTAÇÃO INICIAL	DOTAÇÃO ATUALIZADA	DESPESAS EMPENHADAS	DESPESAS LIQUIDADAS	DESPESAS PAGAS	SALDO DOTAÇÃO
TOTAL	2.839.972,00	2.839.972,00	1.809.767,06	1.765.122,37	1.693.014,73	1.030.204,94

São Luís-MA, 31 de dezembro de 2022

Nelma Pereira Silva
Conselheira Presidente
CRP 22/00202
xxx.636.343-xx

Ivone de Oliveira Ferreira
Conselheira Tesoureira
CRP 22/00523
xxx.383.662-xx

M J M Moreno Rocha Serviços Contábeis
Assessoria e Consultoria Contábil do CRP/MA
CRC MA 011418/O-6

Balanco Patrimonial

ATIVO		PASSIVO	
Especificação	Exercício Atual	Especificação	Exercício Atual
ATIVO CIRCULANTE	1.813.637,82	PASSIVO CIRCULANTE	462.605,20
CAIXA E EQUIVALENTES DE CAIXA	33.818,79	OBRIGAÇÕES TRABALHISTAS, PREVIDENCIÁRIAS E ASSISTENCIAIS A PAGAR A CURTO PRAZO	355.442,12
CRÉDITOS A CURTO PRAZO	1.628.038,26	EMPRÉSTIMOS E FINANCIAMENTOS A CURTO PRAZO	0,00
CRÉDITOS TRIBUTÁRIOS/CONTRIBUIÇÕES A RECEBER	2.390.797,98	FORNECEDORES E CONTAS A PAGAR A CURTO PRAZO	3.950,87
(-) PROVISÕES DE CRÉDITOS A CURTO PRAZO	762.759,72	OBRIGAÇÕES FISCAIS A CURTO PRAZO	0,00
DEMAIS CRÉDITOS E VALORES A CURTO PRAZO	127.716,68	OBRIGAÇÕES DE REPARTIÇÃO A OUTROS ENTES	0,00
INVESTIMENTOS E APLICAÇÕES TEMPORÁRIAS A CURTO PRAZO	0,00	PROVISÕES A CURTO PRAZO	103.212,21
ESTOQUES	24.064,09	DEMAIS OBRIGAÇÕES A CURTO PRAZO	0,00
ATIVO NÃO-CIRCULANTE	555.156,62	PASSIVO NÃO-CIRCULANTE	0,00
IMOBILIZADO	555.156,62	FORNECEDORES A LONGO PRAZO	0,00
BENS MÓVEIS	153.580,02	OBRIGAÇÕES FISCAIS A LONGO PRAZO	0,00
BENS IMÓVEIS	503.588,13	PROVISÕES A LONGO PRAZO	0,00
(-) DEPRECIAÇÃO, EXAUSTÃO E AMORTIZAÇÃO ACUMULADAS	102.011,53	RESULTADO DIFERIDO	0,00
SOFTWARES	26.448,00		0,00
(-) AMORTIZAÇÃO ACUMULADA	26.448,00		0,00
		TOTAL DO PASSIVO	462.605,20

		PATRIMÔNIO LÍQUIDO	
		Especificação	Exercício Atual
		Patrimônio Social e Capital Social	0,00
		Ajuste de avaliação Patrimonial	0,00
		Demais Reservas	0,00
		Resultados Acumulados	1.906.189,24
		TOTAL DO PATRIMÔNIO LÍQUIDO	1.906.189,24
TOTAL	2.368.794,44	TOTAL	2.368.794,44
ATIVO FINANCEIRO	2.340.996,40	PASSIVO FINANCEIRO	202.554,11
ATIVO PERMANENTE	27.798,04	PASSIVO PERMANENTE	304.695,78
SALDO PATRIMONIAL			1.861.544,55

Compensações

ESPECIFICAÇÃO	Exercício Atual	ESPECIFICAÇÃO	Exercício Atual
Saldo do Atos Potenciais Ativos		Saldo do Atos Potenciais Passivos	
Execução de Garantias e Contragarantias Recebidas	0,00	Execução de Garantias e Contragarantias Concedidas	0,00
Execução de Direitos Conveniados	0,00	Execução de Obrigações Conveniadas	0,00
Execução de Direitos Contratuais	0,00	Execução de Obrigações Contratuais	125.435,15
Execução de Outros Atos Potenciais do Ativo	0,00	Execução de Outros Atos Potenciais do Passivo	0,00
TOTAL	0,00	TOTAL	125.435,15

Quadro do Superávit/Déficit Financeiro

	Exercício Atual	Exercício Anterior
Superávit Financeiro	2.138.442,29	1.808.774,20

São Luís-MA, 31 de dezembro de 2022

Nelma Pereira Silva
Conselheira Presidente
CRP 22/00202
xxx.636.343-xx

Ivone de Oliveira Ferreira
Conselheira Tesoureira
CRP 22/00523
xxx.383.662-xx

M J M Moreno Rocha Serviços Contábeis
Assessoria e Consultoria Contábil do CRP/MA
CRC MA 011418/O-6

Demonstração dos Fluxos de Caixa

Exercício Atual

FLUXO DE CAIXA DAS ATIVIDADES DAS OPERAÇÕES

INGRESSOS

RECEITA CORRENTE	1.579.101,09
RECEITAS DE CONTRIBUIÇÕES	1.378.132,76
ANUIDADES PESSOAS FÍSICAS	1.349.502,48
PESSOAS FÍSICAS DO EXERCÍCIO	906.446,13
PESSOAS FÍSICAS DO EXERCÍCIO ANTERIOR	443.056,35
ANUIDADES DE PESSOAS JURÍDICAS	1.721,73
PESSOA JURÍDICA DO EXERCÍCIO	1.605,28
PESSOA JURÍDICA DO EXERCÍCIO ANTERIOR	116,45
Fundo de Seções	26.908,55
RECEITA PATRIMONIAL	25.788,17
ATUALIZAÇÃO MONETÁRIA	25.788,17
RECEITA DE SERVIÇOS	50.203,47
EMOLUMENTOS COM INSCRIÇÕES	47.935,47
EMOLUMENTOS COM EXPEDIÇÕES DE CARTEIRAS	2.117,79
RECEITAS DIVERSAS DE SERVIÇOS	150,21
TRANSFERÊNCIAS CORRENTES	58.396,25
OUTRAS RECEITAS CORRENTES	66.580,44
MULTAS JUROS SOBRE ANUIDADES	66.580,44
OUTROS INGRESSOS	262.066,33

DESEMBOLSOS

DESPESA CORRENTE	1.689.975,73
PESSOAL E ENCARGOS SOCIAIS	543.159,01
ENCARGOS PATRONAIS	130.577,34
OUTRAS DESPESAS CORRENTES	1.016.239,38
OUTROS DESEMBOLSOS	275.014,17

FLUXO DE CAIXA LÍQUIDO DAS ATIVIDADES DAS OPERAÇÕES -123.822,48

FLUXO DE CAIXA DAS ATIVIDADES DE INVESTIMENTO

INGRESSOS**DESEMBOLSOS**

INVESTIMENTOS	3.039,00
---------------	----------

FLUXO DE CAIXA LÍQUIDO DAS ATIVIDADES DE INVESTIMENTO -3.039,00

FLUXO DE CAIXA DAS ATIVIDADES DE FINANCIAMENTO

INGRESSOS**DESEMBOLSOS**

FLUXO DE CAIXA LÍQUIDO DAS ATIVIDADES DE FINANCIAMENTO 0,00

APURAÇÃO DO FLUXO DE CAIXA DO PERÍODO

Exercício Atual

GERAÇÃO LIQUIDA DE CAIXA E EQUIVALENTES DE CAIXA

-126.861,48

CAIXA E EQUIVALENTES DE CAIXA INICIAL

163.128,06

CAIXA E EQUIVALENTES DE CAIXA FINAL

36.266,58

São Luís-MA, 31 de dezembro de 2022

Nelma Pereira Silva
Conselheira Presidente
CRP 22/00202
xxx.636.343-xx

Ivone de Oliveira Ferreira
Conselheira Tesoureira
CRP 22/00523
xxx.383.662-xx

M J M Moreno Rocha Serviços Contábeis
Assessoria e Consultoria Contábil do
CRP/MA
CRC MA 011418/O-6

Variações Patrimoniais

VARIÇÕES PATRIMONIAIS QUANTITATIVAS			
	Exercício Atual		Exercício Atual
VARIAÇÃO PATRIMONIAL AUMENTATIVA	2.188.212,23	VARIAÇÃO PATRIMONIAL DIMINUTIVA	1.935.110,20
CONTRIBUIÇÕES	1.987.243,90	PESSOAL E ENCARGOS	1.019.194,95
CONTRIBUIÇÕES SOCIAIS	1.987.243,90	REMUNERAÇÃO DE PESSOAL	693.230,21
CONTRIBUIÇÕES SOCIAIS	1.987.243,90	REMUNERAÇÃO A PESSOAL - RPPS	693.230,21
EXPLORAÇÃO E VENDA DE BENS, SERVIÇOS E DIREITOS	50.203,47	ENCARGOS PATRONAIS	199.925,12
EXPLORAÇÃO DE BENS DIREITOS E PRESTAÇÃO DE SERVIÇOS	50.203,47	ENCARGOS PATRONAIS - RPPS	199.925,12
VALOR BRUTO DE EXPLORAÇÃO DE BENS E DIREITOS E PRESTAÇÃO DE SERVIÇOS	50.203,47	BENEFÍCIOS A PESSOAL	126.039,62
VARIAÇÕES PATRIMONIAIS AUMENTATIVAS FINANCEIRAS	92.368,61	BENEFÍCIOS A PESSOAL - RPPS	126.039,62
JUROS E ENCARGOS DE MORA	66.580,44	BENEFÍCIOS PREVIDENCIÁRIOS E ASSISTENCIAIS	56.846,74
JUROS E ENCARGOS DE MORA SOBRE FORNECIMENTOS DE BENS E SERVIÇOS	66.580,44	BENEFÍCIOS EVENTUAIS	56.846,74
OUTRAS VARIACOES PATRIMONIAIS AUMENTATIVAS - FINANCEIRAS	25.788,17	OUTROS BENEFÍCIOS EVENTUAIS	56.846,74
MULTAS SOBRE ANUIDADES	25.788,17	USO DE BENS, SERVIÇOS E CONSUMO DE CAPITAL FIXO	424.858,49
TRANSFERÊNCIAS RECEBIDAS	58.396,25	USO DE MATERIAL DE CONSUMO	0,00
TRANSFERÊNCIAS INTRAGOVERNAMENTAIS	58.396,25	CONSUMO DE MATERIAL	0,00
TRANSFERÊNCIAS INTRAGOVERNAMENTAIS	58.396,25	SERVIÇOS	400.864,48
		DIARIAS, AJUDAS DE CUSTO E JETONS	56.034,00
		SERVICOS TERCEIROS - PESSOAS FÍSICAS	46.586,51
		SERVICOS TERCEIROS - PESSOAS JURÍDICAS	298.243,97
		DEPRECIACAO, AMORTIZACAO E EXAUSTAO	23.994,01
		DEPRECIACAO	23.994,01
		AMORTIZACAO	0,00
		VARIAÇÕES PATRIMONIAIS DIMINUTIVAS FINANCEIRAS	34.000,32
		JUROS E ENCARGOS DE EMPRESTIMOS E FINANCIAMENTOS OBTIDOS	34.000,32
		OUTROS JUROS E ENCARGOS DE EMPRESTIMOS E FINANCIAMENTOS	34.000,32
		DESVALORIZAÇÃO E PERDA DE ATIVOS	-3.732,87
		REDUÇÃO A VALOR RECUPERAVEL E AJUSTE PARA PERDAS	-3.732,87
		VARIAÇÃO PATRIMONIAL DIMINUTIVA COM PROVISÃO PARA PERDAS DE CREDITOS	-3.732,87
		PERDAS INVOLUNTARIAS	0,00
		OUTRAS PERDAS INVOLUNTARIAS	0,00
		TRIBUTÁRIAS	371.738,04

 Evite imprimir. Colabore com o meio ambiente.

Página:1/2

Exercício Atual		Exercício Atual	
		IMPOSTOS, TAXAS E CONTRIBUIÇÕES DE MELHORIA	19.672,41
		IMPOSTOS	19.672,41
		CONTRIBUIÇÕES	352.065,63
		CONTRIBUIÇÕES SOCIAIS	352.065,63
		OUTRAS VARIAÇÕES PATRIMONIAIS DIMINUTIVAS	32.204,53
		DIVERSAS VARIAÇÕES PATRIMONIAIS DIMINUTIVAS	32.204,53
		VARIAÇÕES PATRIMONIAIS DIMINUTIVAS DECORRENTES DE FATOS GERADORES DIVERSOS	32.204,53
Total das Variações Ativas :	2.188.212,23	Total das Variações Passivas :	1.935.110,20
		RESULTADO PATRIMONIAL	
Déficit do Exercício		Superávit do Exercício	253.102,03
Total	2.188.212,23	Total	2.188.212,23

São Luís-MA, 31 de dezembro de 2022

Nelma Pereira Silva
Conselheira Presidente
CRP 22/00202
xxx.636.343-xx

Ivone de Oliveira Ferreira
Conselheira Tesoureira
CRP 22/00523
xxx.383.662-xx

M J M Moreno Rocha Serviços Contábeis
Assessoria e Consultoria Contábil do CRP/MA
CRC MA 011418/O-6



RELATÓRIO CONTÁBIL Nº 01/2023

Do: Assessor Contábil do CRP/MA

Ao: Conselho Regional de Psicologia 22º Regional

ASSUNTO: Prestação de Contas do CRP/MA - Exercício de 2022

1- INTRODUÇÃO

Os Balanços Patrimoniais, Financeiros, Orçamentários e as Variações Patrimoniais, bem como as demais peças demonstrativas da Prestação de Contas do Exercício de **2022** obedecem rigorosamente às instruções determinadas pelo Tribunal de Contas da União - TCU.

2- ESCRITURAÇÃO

A Escrituração Contábil executada durante o exercício foi realizada através de sistema computadorizado, processando-se com regularidade e atualização. Os lançamentos foram efetuados em observância às formalidades legais e técnicas, que disciplinam a matéria. A documentação contábil comprobatória dos atos e fatos administrativos foi arquivada em ordem racional e cronológica.

3- DO ORÇAMENTO

O valor do Orçamento do exercício de 2022 do CRP/MA, aprovado pelo Conselho Federal de Psicologia-CFP, estimou a receita e fixou a despesa no valor total de **R\$ 2.839.972,00** (Dois milhões, oitocentos e trinta e nove mil e novecentos e setenta e dois reais). Durante o exercício de **2022**, não houve necessidade de reformulação no orçamento, apenas houve remanejamentos orçamentários, sem, contudo, alterar o valor total do orçamento.



4- DA EXECUÇÃO DA RECEITA E DESPESA

4.1- DA RECEITA

A **receita arrecadada** no exercício de **2022** atingiu o valor de **R\$ 1.579.101,09** (Um milhão, quinhentos e setenta e nove mil, cento e um reais e nove centavos) que corresponde a **55,60%** do valor previsto no Orçamento do exercício de **2022** que foi **R\$ 2.839.972,00** (Dois milhões, oitocentos e trinta e nove mil e novecentos e setenta e dois reais), em comparação ao exercício anterior (2021), obtivemos um acréscimo na arrecadação de **14,12%**, conforme demonstrado abaixo.

MÊS	RECEITA ARRECADADA 2021	RECEITA ARRECADADA 2022	DIFERENÇA APURADA R\$	DIFERENÇA APURADA %
JANEIRO	208.085,17	212.310,30	4.225,13	2,03%
FEVEREIRO	211.788,45	249.731,22	37.942,77	17,92%
MARÇO	154.146,43	177.492,34	23.345,91	15,15%
ABRIL	137.195,32	174.650,28	37.454,96	27,30%
MAIO	102.811,64	127.234,44	24.422,80	23,75%
JUNHO	97.295,21	100.561,60	3.266,39	3,36%
JULHO	70.909,04	91.253,75	20.344,71	28,69%
AGOSTO	99.799,62	127.887,58	28.087,96	28,14%
SETEMBRO	84.741,55	75.207,48	-9.534,07	-11,25%
OUTUBRO	66.972,23	75.472,57	8.500,34	12,69%
NOVEMBRO	56.319,49	86.831,73	30.512,24	54,18%
DEZEMBRO	93.636,32	80.467,80	-13.168,52	-14,06%
TOTAIS	1.383.700,47	1.579.101,09	195.400,62	14,12%



A maior fonte da receita no período foi:	Valor	%
1ª - Anuidade de Exercício em Curso PF 2022	906.446,13	57,40%
2ª - Anuidades de Exercícios Anteriores	443.056,35	28,06%
3ª - Receitas de Serviços	50.203,47	3,18%
4ª - Outras Receitas (Multas e Juros Anuidades)	66.580,44	4,22%
5ª - Receitas Transferência Intragovernamentais	58.396,25	3,70%
6ª - Receitas de Fundo de Seções	26.908,55	1,70%
7ª - Receitas Patrimonial (aplicações fin)	25.788,17	1,63%
8ª - Anuidade de Exercício em Curso PJ 2022	1.605,28	0,10%
9ª - Anuidade de Exercícios Anteriores PJ	116,45	0,01%

4.2- DA DESPESA

A despesa realizada na fase liquidada no exercício de **2022** atingiu o valor de **R\$ 1.765.122,37** (Um milhão, setecentos e sessenta e cinco reais e cento e vinte e dois reais e trinta e sete centavos), que corresponde a **62,15%** do valor fixado no Orçamento do exercício de **2022** que foi **R\$ 2.839.972,00** (Dois milhões, oitocentos e trinta e nove mil e novecentos e setenta e dois reais), em comparação ao exercício anterior (2021), houve acréscimo nas despesas de **23,20%**, conforme demonstrado abaixo.

MÊS	DESPESAS REALIZADAS 2021	DESPESAS REALIZADAS 2022	DIFERENÇA APURADA R\$	DIFERENÇA APURADA %
JANEIRO	160.416,43	155.532,39	-4.884,04	-3,04%
FEVEREIRO	110.764,69	142.400,51	31.635,82	28,56%
MARÇO	117.940,00	146.455,92	28.515,92	24,18%
ABRIL	93.701,63	139.373,09	45.671,46	48,74%
MAIO	91.474,42	173.015,56	81.541,14	89,14%
JUNHO	120.251,63	164.354,92	44.103,29	36,68%
JULHO	89.748,92	149.597,37	59.848,45	66,68%
AGOSTO	107.565,53	148.770,84	41.205,31	38,31%
SETEMBRO	125.100,96	177.198,51	52.097,55	41,64%
OUTUBRO	108.070,71	115.391,34	7.320,63	6,77%
NOVEMBRO	140.797,86	108.425,75	-32.372,11	-22,99%
DEZEMBRO	166.950,81	144.606,17	-22.344,64	-13,38%
TOTAIS	1.432.783,59	1.765.122,37	332.338,78	23,20%



Despesa realizada (Fase Liquidada)	VALOR	%
1ª - Pessoal, Enc Sociais e Benefícios	R\$ 901.537,98	51,08%
2ª - Transferências Correntes Cota Parte CFP	R\$ 369.893,43	20,96%
3ª - Serviços Terceiros - Pessoas Jurídicas	R\$ 298.743,97	16,92%
4ª - Equipamentos e Materiais Permanentes	R\$ 3.039,00	0,17%
5ª - Serviços Terceiros - Pessoas Físicas	R\$ 26.793,22	1,52%
6ª - Serviços Bancários	R\$ 34.000,32	1,93%
7ª - Suprimentos de fundos	R\$ 19.741,03	1,12%
8ª - Material de Consumo	R\$ 750,50	0,04%
9ª - Jetons, Diárias e Passagens a Conselheiros e Colaboradores	R\$ 78.974,79	4,47%
10ª - Idemizações, Restituições e Reposições (Ressarcimento)	R\$ 11.837,63	0,67%
11ª Tributos	R\$ 19.810,50	1,12%

4.3- DO RESULTADO ORÇAMENTÁRIO

No **confronto** entre as **Receitas Arrecadadas** e as **Despesas Realizadas Liquidadas totalizando R\$** no exercício de **2022**, verificou-se um **Déficit Orçamentário** no valor de **R\$ 186.021,28** (cento e oitenta e seis mil e vinte e um reais e vinte e oito centavos), evidenciando que o CRP/MA gastou **111,78%** do valor arrecadado no período.

O Resultado Orçamentário nos 03 (três) últimos exercícios teve o seguinte comportamento:

ANO	RECEITA	DESPESA	VALOR R\$	DÉFICIT/SUPERÁVIT
2020	1.182.448,01	1.105.480,22	R\$ 76.967,79	Superávit
2021	1.383.700,47	1.432.783,59	R\$ 49.083,12	Déficit
2022	1.579.101,09	1.765.122,37	R\$ 186.021,28	Déficit

5 - SALDO DISPONÍVEL

A disponibilidade financeira do CRP/MA em **31.12.2022** totaliza o valor de **R\$ 33.818,79** (Trinta e três mil e oitocentos e dezoito reais e setenta e nove centavos), que está demonstrando nos saldos do razão e devidamente



conciliados com os extratos bancários no mês de **Dezembro/2022**, com uma negativa **geração líquida de caixa**, e equivalentes de caixa no valor de R\$ 126.861,48 (cento e vinte e seis mil e oitocentos e sessenta e um reais e quarenta e oito centavos).

6- BALANÇO PATRIMONIAL

6.1 ATIVO

Na análise do **Balanço Patrimonial** do exercício 2022 evidenciou-se que o Ativo Circulante em **31.12.2022** totalizou o valor de **R\$ 1.813.637,82** (Um milhão, oitocentos e treze mil, seiscentos e trinta e sete reais e oitenta e dois centavos), compreendendo:

DESCRIÇÃO	VALOR R\$
1.1.1 CAIXA E EQUIVALENTES DE CAIXA (Caixa e Equivalentes de Caixa em Moeda Nacional)	R\$ 33.818,79
1.1.2 CRÉDITOS A CURTO PRAZO (Créditos Tributários a Receber Curto Prazo e (-) Provisão perdas)	R\$ 1.628.038,26
1.1.3 DEMAIS CRÉDITOS E VALORES A CURTO PRAZO (Diversos responsáveis)	R\$ 127.716,68
1.1.5 ESTOQUES – ALMOXARIFADO (Material de Consumo)	R\$ 24.064,09
Total de Ativo Circulante	R\$ 1.813.637,82

No Ativo Não Circulante em **31.12.2022** perfazia o valor de **R\$ 555.156,62** (Quinhentos e cinquenta e cinco mil, cento e cinquenta e seis reais e sessenta e dois centavos), compreendendo:

DESCRIÇÃO	VALOR R\$
1.2.3 - IMOBILIZADO (Bens Móveis e Imóveis (-) Depreciação Acumulada)	R\$ 555.156,62
Total de Ativo Não Circulante	R\$ 555.156,62



6.2 PASSIVO

O CRP/MA apresenta em **31.12.2022** no Passivo Circulante o valor de **R\$ 462.605,20** (Quatrocentos e sessenta e dois mil, seiscentos e cinco reais e vinte centavos), referentes às obrigações de curto prazo:

DESCRIÇÃO	VALOR R\$
2.1.1 OBRIGAÇÕES TRAB, PREVIDENC A PAGAR A CURTO PRAZO (Pessoal a Pagar e Provisões Folha de Pagamento)	R\$ 355.442,12
2.1.3 FORNECEDORES E CONTAS A PAGAR A CURTO PRAZO (Fornecedores Nacionais e Contas a Pagar a Curto Prazo)	R\$ 3.950,87
2.1.4 OBRIGAÇÕES FISCAIS A CURTO PRAZO (INSS, FGTS e Pis a Recolher)	-
2.1.5 OBRIGAÇÕES DE REPARTIÇÃO A OUTROS ENTES (Conselho Federal de Psicologia a recolher e Consignações)	-
2.1.7 PROVISÃO PARA RISCOS CÍVEIS A CURTO PRAZO (Provisão P/ Riscos Trab. e Cíveis)	R\$ 103.212,21
2.1.8 DEMAIS OBRIGAÇÕES A CURTO PRAZO (Valores Restituíveis)	-
Total do Passivo Circulante	R\$ 462.605,20

As provisões para riscos trabalhistas foram contabilizadas pelo regime de competência, com base na folha de pagamento de servidores, refere-se: provisão de férias, 1/3 de Férias - CF/88; encargos: INSS, FGTS e PIS sobre Férias / provisão de 13º Salário e encargos: INSS, FGTS e PIS s/ 13º Salário.

A provisão para riscos cíveis foi contabilizada com base no relatório da Assessoria Jurídica com possibilidade remota de perda.

7- DAS VARIAÇÕES PATRIMONIAIS

Na análise das **Variações Patrimoniais Quantitativas** relativas ao exercício de 2022, no confronto entre variações patrimoniais aumentativas, verificou-se que o Conselho apresentou um Superavit Patrimonial no valor de **R\$ 253.102,03** (Duzentos e cinquenta e três mil, cento e dois reais e três centavos)



Na análise das **Variações Patrimoniais Qualitativas** verificou-se que o Conselho apresentou o valor de **R\$ 3.039,00** (Três mil, trinta e nove reais) correspondentes à **Incorporação de Ativos**.

8- COMPARATIVO DO RESULTADO PATRIMONIAL - ÚLTIMOS 03 EXERCÍCIOS

O Resultado Patrimonial nos 03 últimos exercícios teve o seguinte comportamento:

ANO	DÉFICIT/SUPERÁVIT	VALOR R\$
2020	Superávit	R\$ 398.381,36
2021	Déficit	R\$ 363.683,30
2022	Superávit	R\$ 253.102,03

O CRP/MA apresenta em **31.12.2022** no Patrimônio Líquido o valor de **R\$ 1.906.189,24** (Um milhão, novecentos e seis mil, cento e oitenta nove reais e vinte e quatro centavos), corresponde aos resultados acumulados de exercícios anteriores e o resultado patrimonial de 2022, constituído de recursos próprios, sofrendo variações em decorrência de superávits ou déficits apurados anualmente.

9 - CONTABILIDADE

Os registros contábeis os quais originaram a presente Prestação de Contas foram procedidos com observância ao Plano de Contas Aplicável as Entidades de Fiscalização de Profissões Regulamentadas, Princípios Fundamentais da Contabilidade e as Normas Brasileiras de Contabilidade Aplicadas ao Setor Público.

10- DA DOCUMENTAÇÃO

Foi constatado que todas as despesas realizadas foram devidamente comprovadas, no qual verificou-se ainda a emissão de empenho, cópias de cheques e/ou comprovantes de pagamentos online, nota fiscal ou recibo



correspondente para cada despesa realizada, bem como, todas as receitas estão devidamente identificadas através de relatórios diários de cobrança bancária, depósitos bancários e nos extratos bancários.

Toda documentação contábil da Entidade está devidamente arquivada em ordem cronológica e com periodicidade mensal.

11- RECURSOS HUMANOS

Nesta área, constamos que o Conselho cumpriu rigorosamente as suas obrigações acessórias (CAGED, RAIS, DIRF, DCTF, E-SOCIAL, etc) e obrigações principais: pagando todos os seus encargos sociais, folha de pagamento dos servidores, prestadores de serviços e fornecedores em dia.

12- CONCLUSÃO

Face ao exame procedido na Documentação Contábil que deu origem a Prestação de Contas relativa ao exercício de **2022**, e considerando que não constatamos nenhum fato que impeça a aprovação das contas do Conselho Regional de Psicologia do Maranhão CRP MA, sugiro que a mesma seja aprovada com Regularidade Absoluta.

São Luís – MA, 14 de Março de 2023.

Maria José M. Moreno Rocha

M J M Moreno Rocha Serviços Contábeis

Assessoria e Consultoria Contábil do CRP/MA



GRÁFICO I – Gráfico Comparativo de Receita

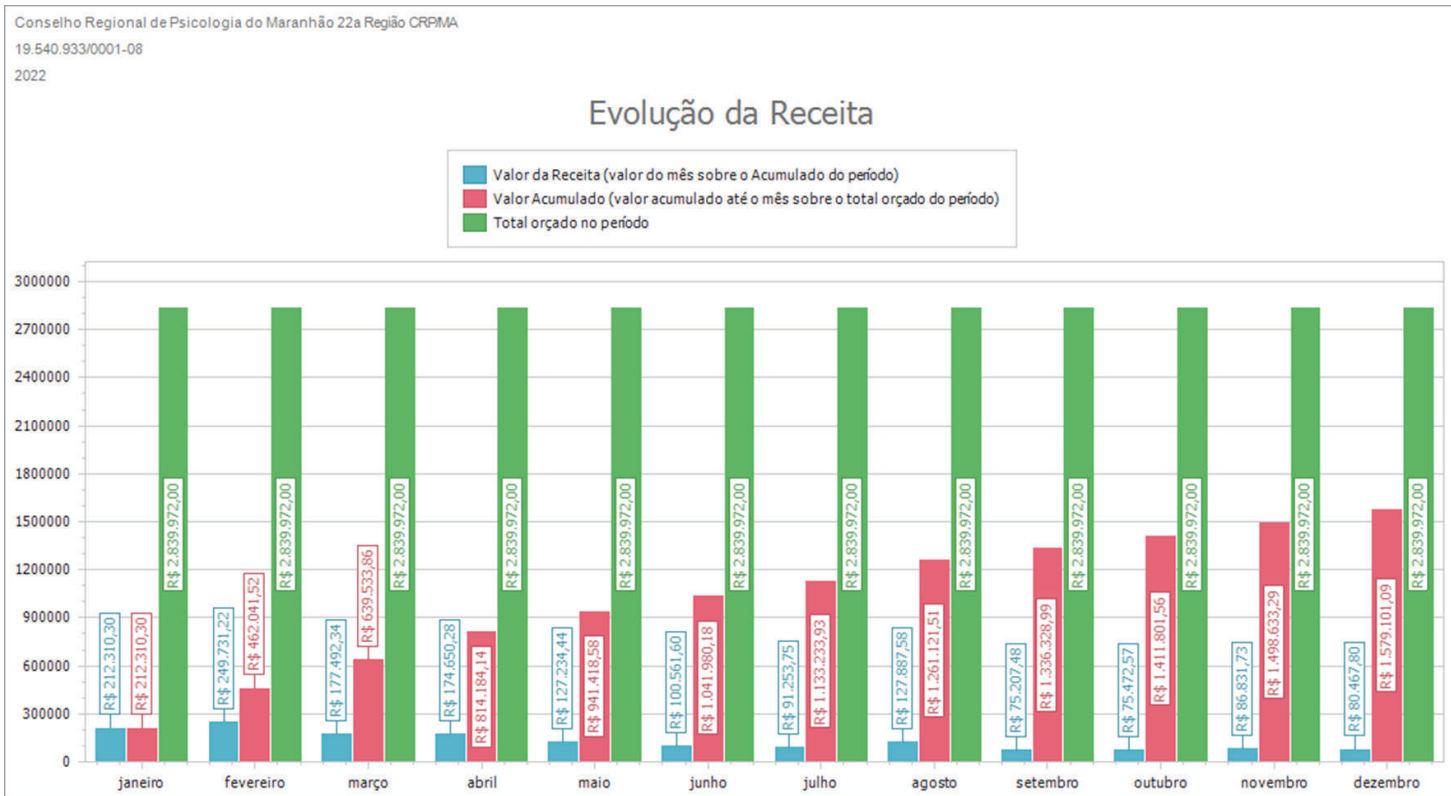




GRÁFICO II – Comparativo de Despesa (FASE PAGA)

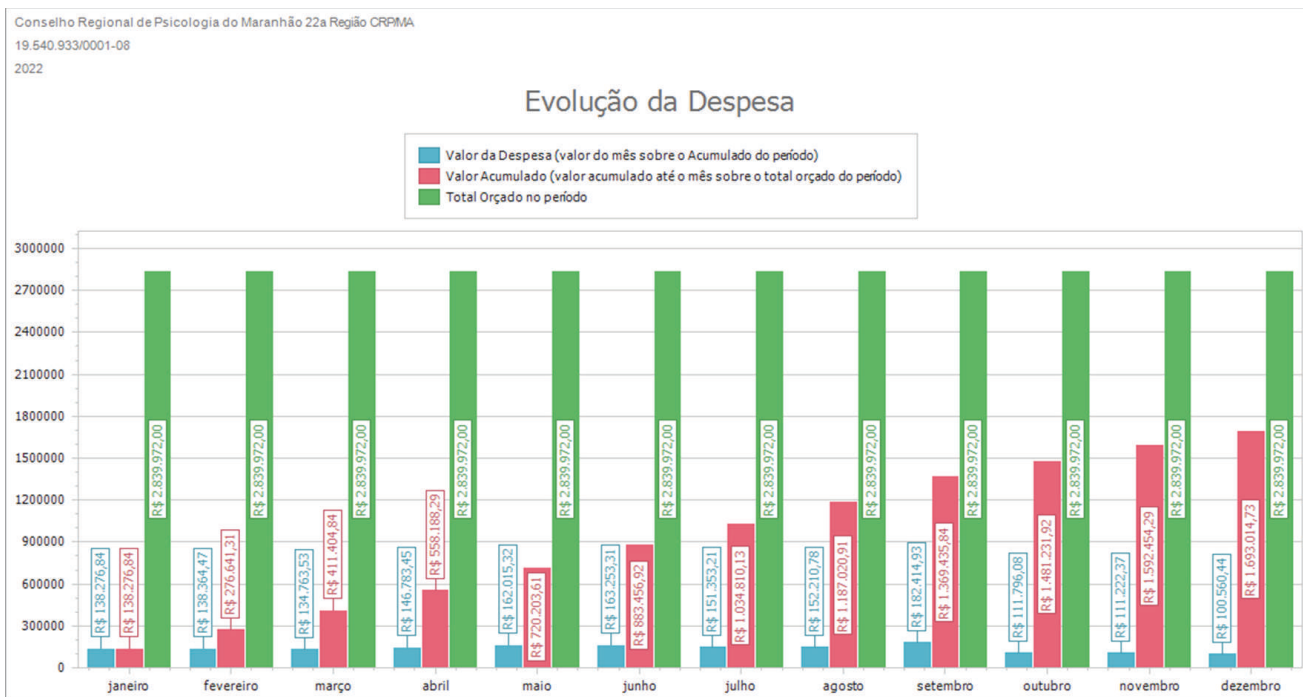
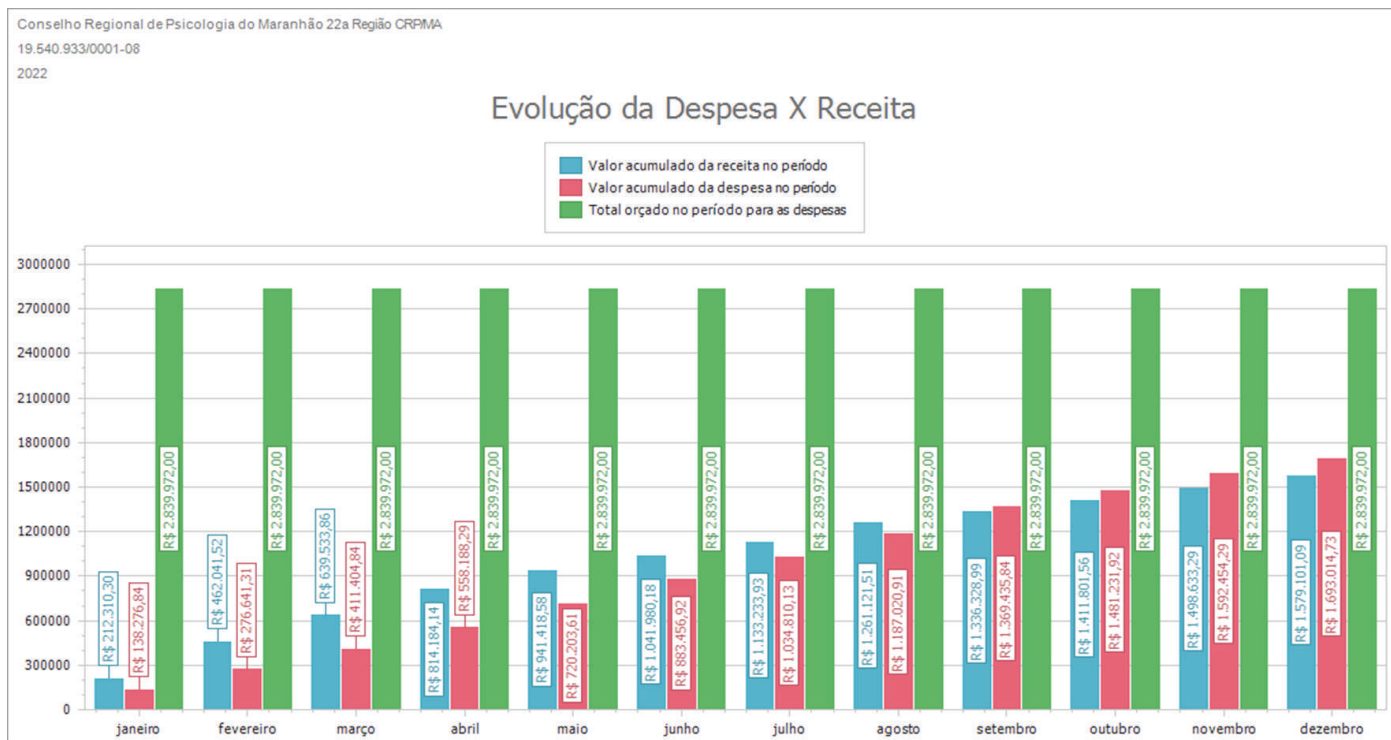




GRÁFICO III – Orçamentário Receita x Despesa (FASE PAGA)





NOTAS EXPLICATIVAS ÀS DEMONSTRAÇÕES CONTÁBEIS EM 31/12/2022

1. Contexto Operacional

O Conselho Regional de Psicologia do Maranhão CRP/MA 22.^a Região é uma Autarquia Federal - Conselho de Fiscalização de Profissão Regulamentada regulamentado pela Lei Nº 5.766/71, constitui-se uma entidade dotada de personalidade jurídica de direito público, tendo como objetivos de orientar, disciplinar e fiscalizar o exercício da profissão do psicólogo e zelar pela fiel observância dos princípios de ética e disciplina da classe na jurisdição no Estado do Maranhão, nos termos que dispõe atribuições legais e regimentais, que lhe são conferidas pela Lei Nº 5.766/71, com os princípios e normas gerais estabelecidos pela Assembleia das Políticas Administrativas e Financeiras do sistema CFP/CRP.

2. Apresentação e Elaboração das Demonstrações Contábeis

As Demonstrações Contábeis são de responsabilidade da Administração. Foram organizadas em conformidade com as práticas contábeis adotadas no Brasil, elaboradas em conformidade com a Lei n.º 4.320/64, em observância às Normas Brasileiras de Contabilidade Aplicadas ao Setor Público (NBCASP) e sua nova harmonização internacional; aos Princípios Contábeis geralmente aceitos;

3. Principais Diretrizes Contábeis

Os Conselhos de Fiscalizações de Profissões Regulamentadas estão em processo adequação aos procedimentos, práticas, elaboração e divulgação das demonstrações contábeis em consonância com as novas Normas do Conselho Federal de Contabilidade Aplicadas ao Setor Público e a convergência as Normas Internacionais de Contabilidade Aplicadas ao Setor Público.

As Demonstrações Contábeis que integram a prestação de contas do exercício de 2017 do CRP/MA foram elaboradas de acordo com o Manual de Contabilidade Aplicada ao Setor Público do STN, parte da Lei nº 4.320/64, e as Normas Brasileiras de Contabilidade Aplicadas ao Setor Público – NBCASP.

4. DAS RECEITAS E DESPESAS

- As receitas são provenientes de Receitas Correntes - anuidades e taxas pagas por psicólogas inscritas ativas, sendo recebidas por via bancária (cobrança bancária), classificadas e escrituradas pelo regime de competência, em Sistema de Contabilidade Pública Informatizado seguindo os princípios aplicáveis as Entidades de Fiscalização de Exercício Profissional e Normas Brasileiras de Contabilidade Aplicadas ao Setor Público – NBCASP.
- As despesas foram realizadas para custeio das atividades de fiscalização, pessoal e encargos e outras despesas de natureza institucional, obedecendo às fases da despesa pública (empenho, liquidação e pagamento), sendo efetuadas através de ordem bancária e escrituradas pelo regime de competência em Sistema de Contabilidade Pública Informatizado seguindo os princípios aplicáveis as Entidades de Fiscalização de Exercício Profissional e Normas Brasileiras de Contabilidade Aplicadas ao Setor Público – NBCASP.

5. DOS CRITÉRIOS DE AVALIAÇÃO DOS ATIVOS E PASSIVOS

As contas do Ativo estão dispostas em ordem decrescente de grau de conversibilidade e do Passivo estão dispostas em ordem decrescente de grau de exigibilidade.



No Ativo Circulante estão classificados as disponibilidades e as aplicações financeiras de liquidez imediata que foram mensuradas e avaliadas pelo valor original.

No Ativo Não Circulante, estão registrados os bens e direitos, notadamente no Imobilizado que representada os bens móveis e imóveis da entidade cuja mensuração foi feita pelo valor de aquisição.

As obrigações a curto prazo da entidade estão registradas no Passivo Circulante que basicamente são os Benefícios Previdenciários a Pagar: (INSS, FGTS e PIS s/ Folha), Prestadores de serviços e Valores Restituíveis – Consignações.

6. DAS DEMONSTRAÇÕES CONTÁBEIS

As demonstrações contábeis da entidade emitidas foram: Balanço Orçamentário, Balanço Financeiro, Demonstração do Fluxo de Caixa, Variações Patrimoniais e Balanço Patrimonial.

1) No Balanço Patrimonial

Está evidenciada de forma estática, qualitativamente e quantitativamente, a situação patrimonial da entidade, tendo as contas apresentadas no Ativo em ordem decrescente de grau de conversibilidade:

a) Caixa e Equivalentes de Caixa

As disponibilidades financeiras estão evidenciadas no Ativo Circulante na conta Caixa e Equivalentes de Caixa que incluem: saldos em contas movimentos e aplicações financeiras está dividida:

DESCRIÇÃO	VALOR R\$
Bancos C/ Movimento	-
Bancos C/ Arrecadação	R\$ 8.187,25
Bancos Aplicações Financeiras	R\$ 25.631,54
Total de Caixa e Equivalentes de Caixa R\$	R\$ 33.818,79

b) Créditos a Receber - Curto Prazo

A provisão do recebimento de anuidades do exercício 2022 de PF e PJ foi contabilizada pelo regime de competência, como créditos a receber, no início do exercício, e o seu reflexo foi evidenciado nas variações aumentativas e diminutivas, sendo apresentado em 31/12/2022 o saldo de:

DESCRIÇÃO	VALOR R\$
Anuidades do Exercício Pessoa Física 2022	821.723,83
Anuidades do Exercício Pessoa Jurídica 2022	13.386,72
Anuidades de Exercícios Anteriores PF	1.498.958,96
Anuidades de Exercícios Anteriores PJ	56.728,47
(-) Ajuste de Perdas de Créditos	(R\$ 762.759,72)
Total de Créditos a Receber R\$	R\$ 1.628.038,26

b.1 Perdas Estimadas de Créditos de Liquidação Duvidosa

A metodologia utilizada para reconhecimento das perdas estimadas dos créditos de liquidação duvidosa foi o percentual de inadimplência do ano de 2022.

Cálculo de Perdas Estimadas de Créditos de Liquidação Duvidosa



CÁLCULO DAS PERDAS	VALOR R\$
Saldo dezembro – Créditos de Curto Prazo anuidade de 2022 PF	R\$ 821.723,83
Percentual de inadimplência	42,20%
Cálculo de ajuste de perdas	R\$ 346.767,46

CÁLCULO DAS PERDAS	VALOR R\$
Saldo dezembro – Créditos de Curto Prazo anuidade de 2022 PJ	R\$ 13.386,72
Percentual de inadimplência	57,79%
Cálculo de ajuste de perdas	R\$ 7.734,85

CÁLCULO DAS PERDAS	VALOR R\$
Saldo dezembro – Créditos de Curto Anuidades do Exercícios Anteriores PF	R\$ 1.498.958,96
Percentual de inadimplência	25,53%
Cálculo de ajuste de perdas	R\$ 382.684,22

CÁLCULO DAS PERDAS	VALOR R\$
Saldo final de dezembro – Créditos de Curto Anuidades do Exercícios Anteriores Pessoa Jurídica	R\$ 56.728,47
Percentual de inadimplência	45,08%
Cálculo de ajuste de perdas	R\$ 25.573,19

c) Estoques

Compreende o somatório dos bens adquiridos pelo CRP/MA com o objetivo de utilização própria no curso normal de suas atividades operacionais e administrativas, composto de cédulas de identidade profissional, materiais de expediente, materiais de informática e materiais de higiene, limpeza e conservação. Os materiais em almoxarifado estão avaliados pelo custo médio de aquisição, não superando o preço corrente de mercado.

DESCRIÇÃO	VALOR R\$
Materiais de Expediente	R\$ 9.251,62
Cédulas de Identidade Profissional	R\$ 1.745,37
Materiais de Limpeza, Higiene e Conservação	R\$ 5.306,73
Materiais de Informática	R\$ 1.320,00
Equipamentos Proteção Individual EPIs	R\$ 6.440,37
Total do Material de Consumo no Almoxarifado	R\$ 24.064,09

d) Bens Patrimoniais

Os bens registrados no ativo imobilizado compreendem os Bens Móveis, assim distribuídos:

d.1) - Bens Móveis Registrados no Ativo Imobilizado

DESCRIÇÃO	VALOR R\$
Móveis e Utensílios	51.176,40
Máquinas e Equipamentos	34.906,82
Equipamentos de Processamento de Dados	66.451,80
Sistema de Processamento de Dados	1.045,00
Total dos Bens Móveis R\$	R\$ 153.580,02



d.2)- Bens Imóveis Registrados no Ativo Imobilizado

DESCRIÇÃO	VALOR R\$
Edifícios	R\$ 449.000,00
Instalações	R\$ 54.588,13
Total dos Bens Imóveis R\$	R\$ 503.588,13

Depreciação de Bens Móveis e Imóveis Registrados no Ativo Imobilizado

DESCRIÇÃO	SALDO 31.12.2021	AQUISIÇÕES	BAIXAS	AJUSTES	SALDO 31.12.2022	DEPRECIÇÃO ACUMULADA
Móveis e Utensílios	R\$ 49.182,40	R\$ 1.994,00		-	R\$ 51.176,40	(R\$ 16.164,80)
Máquinas e Equipamentos	R\$ 34.906,82			-	R\$ 34.906,82	(R\$ 15.590,79)
Equipamentos de Processamento de Dados	R\$ 66.451,80			-	R\$ 66.451,80	(R\$ 48.304,79)
Sistema de Processamento de Dados	-	1.045,00	-	-	R\$ 1.045,00	-
Bens Imóveis	R\$ 503.588,13	-	-	-	R\$ 503.588,13	(R\$ 21.951,15)
Totais R\$	R\$ 654.129,15	R\$ 3.039,00	-	-	R\$ 599.307,15	(R\$102.011,53)

A depreciação do imobilizado está sendo feita tendo como base inicial o valor de aquisição de cada bem, utilizando o método de método das quotas constantes e valor residencial de 10%, resultando nos saldos demonstrados no quadro apostado no item anterior.

d.3)- Bens registrados no Ativo Intangível

Os bens registrados no ativo intangível compreendem os softwares contratados coa a finalidade de manutenção da atividade pública, foram registrados pelo valor de aquisição/licitação e amortizados de acordo com a legislação vigente.

DESCRIÇÃO	VALOR R\$
Programas de Informática (Softwares)	R\$ 26.448,00
Total dos Bens	R\$ 26.448,00

e) Passivo

As contas estão dispostas em ordem decrescente de grau de exigibilidade, evidenciando as obrigações presentes da entidade, derivadas de eventos passados, constituído de valores a pagar decorrentes de obrigações trabalhistas, de contratação junto a fornecedores pela aquisição de materiais e/ou serviços, originários de empenhos processados e não pagos até 31/12/2022;

DESCRIÇÃO	VALOR R\$
Pessoal a pagar e Provisões Folha de Pagamento	R\$ 355.442,12
Fornecedores Nacionais e Contas a Pagar a Curto Prazo	-
Obrigações Fiscais a Curto Prazo com a União	R\$ 3.950,87
Obrigações de Repartição a Outros Entes	R\$ -
Provisão para Riscos Cíveis a Curto Prazo	R\$ 103.212,21
Demais Obrigações a Curto Prazo	-
Obrigações Curto Prazo a Pagar R\$	462.605,20



f) O Patrimônio Líquido da entidade corresponde aos resultados acumulados, é constituído de recursos próprios, sofrendo variações em decorrência de superávits ou déficits apurados anualmente.

DESCRIÇÃO	2021	2022
Resultado do Exercício	R\$ (363.683,30)	R\$ 253.102,03
Superávits Acumulados	R\$ 2.016.770,51	R\$ 1.653.087,21
Patrimônio Líquido R\$	R\$ 1.653.087,21	R\$ 1.906.189,24

Resultado do Exercício

No exercício de **2022** o CRP/MA obteve o **Superavit Patrimonial** no valor de **R\$ 253.102,03** (Duzentos e cinquenta e três mil, cento e dois reais e três centavos).

g) Restos a Pagar

O total de inscrição de **restos a pagar processados** foi de R\$ 72.107,64 (Setenta e dois mil, cento e sete reais e sessenta e quatro centavos) referentes as obrigações do CRP/MA liquidadas e não pagas até 31.12.2022.

DESCRIÇÃO	VALOR R\$
Obrigações a Pagar (ref. 12/2022)	R\$ 72.107,64
Total de Restos a Pagar Processados em 31.12.2022	R\$ 72.107,64

2) Balanço Orçamentário

O **Orçamento Geral** do Conselho Regional de Psicologia do Maranhão CRP/MA, aprovado pelo Conselho Federal de Psicologia, estimou a receita e fixou a despesa no valor total de **R\$ 2.839.972,00** (Dois milhões, oitocentos e trinta e nove mil e novecentos e setenta e dois reais). Durante o exercício de 2022, houve a necessidade de se fazer remanejamentos orçamentários, sem, contudo, alterar o valor total do orçamento.

No exercício de 2022 no confronto entre Receitas Arrecadadas e as Despesas Realizadas, foi constatado:

2.1.1. Déficit Orçamentário- Despesa na Fase Empenhada: no valor de R\$ 230.665,97 (Duzentos e trinta mil, seiscentos e sessenta e cinco reais e noventa e sete centavos), evidenciando que o CRESS/MA gastou 114,60% do valor arrecadado.

2.1.2. Déficit Orçamentário- Despesa na Fase Liquidada: no valor de R\$ 186.021,28 (Cento e oitenta e seis mil, vinte e um reais e vinte e oito centavos), evidenciando que o CRESS/MA gastou 111,78% do valor arrecadado.

2.1.3. Déficit Orçamentário- Despesa na Fase Paga: no valor de R\$ 113.913,64 (Cento e treze mil, novecentos e treze reais e sessenta e quatro centavos), evidenciando que o CRESS/MA gastou 107,21% do valor arrecadado.

3) Balanço Financeiro

Os ingressos correspondentes às **receitas orçamentárias** atingiram o valor de **R\$ 1.579.101,09** (Um milhão, quinhentos e setenta e nove mil, cento e um reais e nove centavos), equivalente a uma arrecadação de **55,60%** do valor previsto no Orçamento do exercício de 2022.

Do outro lado as **despesas orçamentárias, fase empenhada**, totalizaram o valor **R\$ 1.809.767,06** (Um milhão, oitocentos e nove mil e setecentos e sessenta e sete reais e seis



centavos), correspondente a um Dispêndio de **63,72%** da despesa fixada no Orçamento de 2022.

No respectivo **balanço financeiro** está evidenciado o saldo das **disponibilidades em banco**, além das aplicações financeiras de curto prazo disponíveis para o exercício seguinte no valor de **R\$ 33.818,79** (Trinta e três mil e oitocentos e dezoito reais e setenta e nove centavos).

4) Demonstração do Fluxo de Caixa

No exercício de **2022** evidenciou o desempenho financeiro da entidade, comparando os ingressos e desembolsos por tipos de atividades (operacionais, de investimento e de financiamento), denotando a situação presente, futura e a liquidez.

Foi elaborada pelo método direto e evidenciou uma **negativa geração líquida de caixa e equivalentes de caixa** no valor de **(R\$ 126.861,48)** (cento e vinte e seis mil, oitocentos e sessenta e um reais e quarenta e oito centavos).

5) Variações Patrimoniais

O **Resultado Patrimonial** do exercício de 2022 da entidade foi apurado pelo confronto entre as variações patrimoniais quantitativas aumentativas e diminutivas. As variações quantitativas são decorrentes de transações da entidade que aumentam ou diminuem o patrimônio líquido, as variações qualitativas são decorrentes das transações da entidade que alteraram a composição dos elementos patrimoniais sem afetar o patrimônio líquido.

Na análise das Variações Patrimoniais Quantitativas do exercício de 2022, o Conselho apresentou um **Superavit Patrimonial** no valor de **R\$ 253.102,03** (Duzentos e cinquenta e três mil, cento e dois reais e três centavos).

As **Variações Patrimoniais Qualitativas** totalizaram o valor de **R\$ 3.039,00** (Três mil, trinta e nove reais) correspondentes à Incorporação de Ativos.



ROL DE AGENTES RESPONSÁVEIS EXERCÍCIO DE 2022-2025

➤ IV Plenário CRP-MA (Gestão 2022-2025)

NOME: NELMA PEREIRA DA SILVA

CARGO/FUNÇÃO: Conselheira Presidente **CRP-** 22/00202

EMAIL: silva.nelma@hotmail.com

POSSE: 23/09/2022

INVESTIDURA/TIPO/DATA: ATA DE POSSE DO IV PLENÁRIO DO CRP 22 TRIÊNIO 2022-2025

NOME: MICHELLE CORREA MOUCHERECK

CARGO/FUNÇÃO: Conselheiro Vice-Presidente CRP-22/01107

EMAIL: mouchereck@hotmail.com

POSSE: 23/09/2022

INVESTIDURA/TIPO/DATA: ATA DE POSSE DO IV PLENÁRIO DO CRP 22 TRIÊNIO 2022-2025

NOME: MARLON MARQUES AGUIAR

CARGO/FUNÇÃO: Conselheira Tesoureira **CRP-** 22/02795

EMAIL: psi.aguiar@gmail.com

POSSE: 23/09/2022

INVESTIDURA/TIPO/DATA: ATA DE POSSE DO IV PLENÁRIO DO CRP 22 TRIÊNIO 2022-2025

NOME: IVONE DE OLIVEIRA FERREIRA

CARGO/FUNÇÃO: Conselheira Secretária **CRP-**22/00523

EMAIL: ivoneferreira542@gmail.com

POSSE: 23/09/2023

INVESTIDURA/TIPO/DATA: ATA DE POSSE DO IV PLENÁRIO DO CRP 22 TRIÊNIO 2022-2025



98|3268-9353 98|3227-0556



Rua das Sucupiras, Quadra 53, Nº 24, Renascença 1 - Cep: 65.075-400. São Luís-MA



@crpma



www.crpma.org.br



ROL DE AGENTES RESPONSÁVEIS EXERCÍCIO DE 2019-2022

➤ III Plenário CRP-MA (Gestão 2022-2025)

NOME: ROSANA MENDES ÉLERES DE FIGUEIREDO

CARGO/FUNÇÃO: Conselheira Presidente

E-MAIL: rosanaelersfigueiredo@gmail.com

INVESTIDURA/TIPO/DATA: ATA DE POSSE DO III PLENÁRIO DO CRP 22 TRIÊNIO 2019-2022

DESLIGAMENTO/TIPO/DATA: 22/09/2022

NOME: ELIANDRO RÔMULO CRUZ ARAÚJO

CARGO/FUNÇÃO: Conselheiro Vice-Presidente

E-MAIL: eliandroaraujo@gmail.com

INVESTIDURA/TIPO/DATA: ATA DE POSSE DO III PLENÁRIO DO CRP 22 TRIÊNIO 2019-2022

DESLIGAMENTO/TIPO/DATA: 22/09/2022

NOME: NELMA PEREIRA DA SILVA

CARGO/FUNÇÃO: Conselheira Tesoureira

E-MAIL: silva.nelma@hotmail.com

INVESTIDURA/TIPO/DATA: ATA DE POSSE DO III PLENÁRIO DO CRP 22 TRIÊNIO 2019-2022

DESLIGAMENTO/TIPO/DATA: 22/09/2022

NOME: MARIA EMILIA MIRANDA ALVARES

CARGO/FUNÇÃO: Conselheira Secretária

E-MAIL: emiliaalvares@gmail.com

INVESTIDURA/TIPO/DATA: ATA DE POSSE DO III PLENÁRIO DO CRP 22 TRIÊNIO 2019-2022

DESLIGAMENTO/TIPO/DATA: 22/09/2022



98|3268-9353 98|3227-0556



Rua das Sucupiras, Quadra 53, N° 24, Renascença 1 - Cep: 65.075-400. São Luís-MA



@crpma



www.crpma.org.br

