

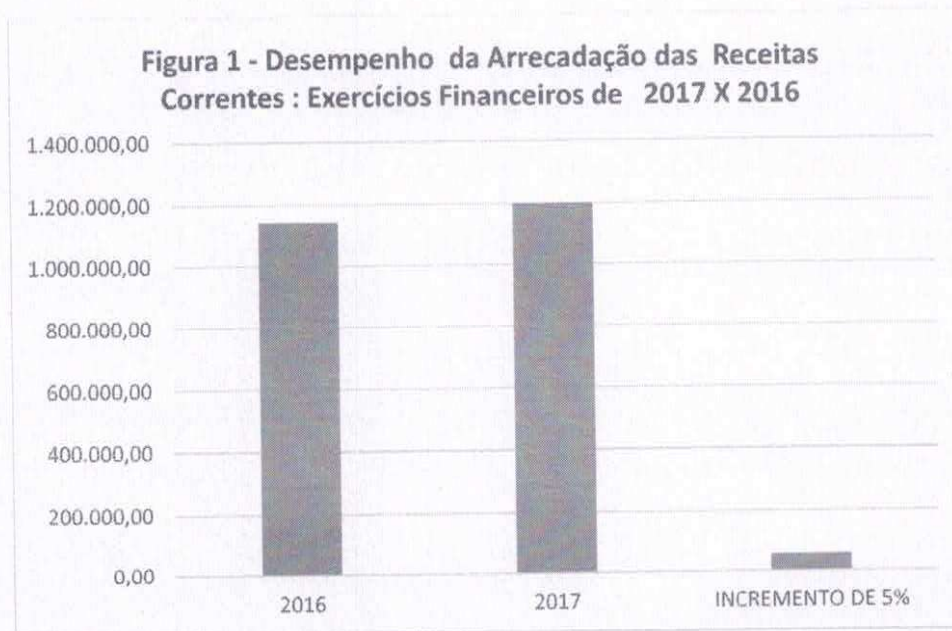
O comportamento da evolução das receitas correntes do CRP/PI de 2017 em relação ao exercício financeiro de 2016 corresponde ao montante de R\$ 56.448,75, ou seja, ao incremento de 5%, destacando-se a arrecadação das receitas de contribuições com uma evolução na arrecadação de 3%, conforme demonstra a Tabela 2 a seguir:

**TABELA 2 - Quadro Comparativo da Evolução da Receita em R\$**

Especificação	2016	2017	VARIAÇÃO	% IN-
	(A)	(B)	C = (B - A)	CRE- MENTO (C / A)
<b>I – Receitas Correntes</b>	<b>1.142.303,91</b>	<b>1.198.752,66</b>	56.448,75	<b>5%</b>
<i>1. Receitas de Contribuições</i>	<i>847.269,50</i>	<i>876.251,67</i>	28.982,17	<b>3%</b>
<b>1.1 Anuidades PF</b>	<b>824.962,84</b>	<b>862.064,66</b>	37.101,82	<b>4%</b>
1.1.1 Anuidades PF do Exercício	628.240,56	631.316,37	3.075,81	<b>0%</b>
1.1.2 Anuidades PF do Exercício Anterior	196.722,28	230.748,29	34.026,01	<b>17%</b>
<b>1.2 Anuidades PJ</b>	<b>15.059,31</b>	<b>14.148,70</b>	-910,61	<b>-6%</b>
1.2.1 Anuidades PJ do Exercício	15.059,31	14.148,70	-910,61	<b>-6%</b>
1.2.2 Anuidades PJ do Exercício Anterior	-	-	-	-
<b>1.3 Fundos de Seções</b>	<b>7.247,35</b>	<b>38,31</b>	-7.209,04	<b>-99%</b>
<b>2. Receitas de Serviços</b>	<b>35.100,37</b>	<b>36.124,72</b>	1.024,35	<b>3%</b>
2.1 Emolumentos com Inscrições	26.867,61	30.195,53	3.327,92	<b>12%</b>
2.2 Emolumentos com Expedições de Carteiras	8.232,76	5.929,19	-2.303,57	<b>-28%</b>
2.3 Emolumentos com Expedições de Certidões	-	-	-	-
<i>3. Receitas Financeiras</i>	<i>86.559,49</i>	<i>74.753,15</i>	-11.806,34	<b>-14%</b>
<i>4. Transferências Correntes</i>	<i>120.798,51</i>	<i>138.327,27</i>	17.528,76	<b>15%</b>
<i>5. Outras Receitas Correntes</i>	<i>52576,04</i>	<i>73.295,85</i>	20.719,81	<b>39%</b>
<b>II - Receitas de Capital</b>	-	-	-	-
<b>TOTAL DAS RECEITAS</b>	<b>1.142.303,91</b>	<b>1.198.752,66</b>	<b>56.448,75</b>	<b>5%</b>

Fonte: Demonstrações Contábeis (Anexos I ao VIII)

A representação gráfica do desempenho, com incremento na arrecadação da receita corrente de 5%, no exercício financeiro de 2017 em comparação com 2016, ficou da seguinte maneira, conforme demonstra a Figura 1 a seguir:



#### 8.2.4 Comportamentos da Execução das Despesas – Exercícios Financeiros de 2016 x 2017

O comportamento da execução das despesas do Conselho Regional de Psicologia 21ª Região, referente aos dois últimos exercícios, ficou da seguinte maneira:

##### 8.2.4.1 Programação orçamentária das despesas correntes e de capital:

**TABELA 3 - Quadro Orçamentário das Despesas 2016/2017**

ORÇAMENTO CRP/PI	2016		PERCENTUAL
	ORÇADO	EXECUTADO	
DESPEAS CORRENTES	1.219.876,36	1.022.831,11	83,85 %
DESPEAS DE CAPITAL	317.708,85	157.100,42	49,85%
<b>TOTAL</b>	<b>1.537.585,21</b>	<b>1.179.931,53</b>	<b>76,74%</b>
ORÇAMENTO CRP/PI	2017		PERCENTUAL
	ORÇADO	EXECUTADO	
DESPEAS CORRENTES	1.560.376,76	1.177.717,66	75,47 %
DESPEAS DE CAPITAL	504.805,83	36.267,49	7,18%
<b>TOTAL</b>	<b>2.065.182,59</b>	<b>1.213.985,15</b>	<b>58,78%</b>

Fonte: (Anexos I ao VIII)

##### 8.2.4.2 Evolução da Despesa Realizada em 2017 em Relação ao Exercício Financeiro de 2016.

Verificou-se que houve um crescimento da despesa orçamentária corrente no montante de R\$ 154.886,55, conforme demonstra a Tabela 4 a seguir, razoavelmente compatível com o incremento da receita orçamentária corrente no valor de R\$ 56.448,75, já demonstrado na Tabela 2.

Especificação	2016	2017	VARIAÇÃO	% INCRE- MENTO (C
	(A)	(B)	C = (B - A)	/A)
<b>1. Despesas Correntes</b>	<b>1.022.831,11</b>	<b>1.177.717,66</b>	<b>154.886,55</b>	15,14%
1.1. Pessoal e Encargos Sociais	164.350,35	223.463,65	59.113,30	35,97%
1.2. Encargos Patronais	56.228,27	76.264,04	20.035,77	35,63%
1.3. Outras Despesas Correntes	802.252,49	877.989,97	75.737,48	9,44%
<b>2. Despesas de Capital</b>	<b>157.100,42</b>	<b>36.267,49</b>	<b>-120.832,93</b>	-76,91%
<b>TOTAL DAS DESPESAS</b>	<b>1.179.931,53</b>	<b>1.213.985,15</b>	<b>34.053,62</b>	2,89%

Fonte: Demonstrações Contábeis (Anexos I ao VIII)

Convém ressaltar também que, em 2017, o CRP-21 investiu em bens do imobilizado no valor de R\$ 123.580,09, como despesas de capital, que foram financiadas por superávit do orçamento corrente de R\$ 18.225,00 (receitas correntes arrecadadas – despesas correntes empenhadas), e déficit financeiro do Balanço Patrimonial do exercício no valor de R\$ 105.355,09.

#### **8.2.5 Da Análise da Execução da Despesa Orçamentária**

##### **NOTAS EXPLICATIVAS, OPERACIONAL E CONTÁBIL**

O Conselho Regional de Psicologia 21ª Região, inscrito no CNPJ sob no. 19.698.999/0001-12, estabelecido à Rua Vereador Luís Vasconcelos, Nº 986 Bairro: São Cristóvão – CEP: 64.000-000 tem como principais atividades o registro e a fiscalização do exercício profissional da circunscrição Piauí. É uma entidade dotada de personalidade jurídica e forma federativa autarquia paraestatal, que presta serviço público e tem sua estrutura, organização e funcionamento estabelecidos pelo Regulamento Geral do Conselho Federal de Psicologia.

##### **BALANÇO ORÇAMENTÁRIO**

O Resultado Orçamentário apurado em 31/12/2017 corresponde um Déficit Orçamentário de R\$ - 105.355,09, conforme demonstra o quadro abaixo, em razão de déficit orçamentário de capital no montante de R\$ - 123.580,09, ser superior ao superávit orçamentário do exercício corrente de R\$ 18.225,00.

(+) Receita Orçamentária Corrente Arrecadada até 31/12/2017	1.198.752,66
(-) Despesa Orçamentária Corrente Realizada até 31/12/2017	(1.180.527,66)
(=) Superávit Orçamentário Corrente (A)	18.225,00
(-) Déficit Orçamentário de Capital até 31/12/2017 (B)	(123.580,09)
(=) Déficit Orçamentário do Exercício de 2017 (A-B)	(105.355,09)

Fonte: Balanço Orçamentário Anexo

Convém destacar que, para cobertura desse déficit orçamentário de R\$ -105.355,09 constante do Balanço Orçamentário Anexo foi realizada suplementação orçamentária com fonte de recursos o Superávit Financeiro apurado no Balanço Patrimonial do exercício anterior, de acordo com o artigo 43 da Lei 4320/64, conforme reformulações realizadas no orçamento do CRP-21, também em Anexo.

## BALANÇO PATRIMONIAL

### ATIVO CIRCULANTE

**CAIXA E EQUIVALENTES DE CAIXA** - Registra os valores em bancos, bem como equivalentes, que representam recursos de livre movimentação para aplicação nas operações e para os quais não haja restrições para o uso imediato. Os saldos disponíveis em 31/12/2017 no valor de **R\$ 496.030,38 (quatrocentos e noventa e seis mil e trinta reais e trinta e oito centavos)**, conforme pode ser comprovado através do livro razão, da conciliação bancária e dos extratos bancários;

### ATIVO NÃO CIRCULANTE

#### IMOBILIZADO

**BENS MÓVEIS** – Registram os valores de incorporação de bens móveis ao saldo inicial existente em 01/01/2017 no valor **R\$ 201.357,17 (duzentos e um mil e trezentos e cinquenta e sete reais e dezessete centavos)**, onde houve um incremento no valor de **R\$ 66.317,63 (sessenta e seis mil e trezentos e dezessete reais e sessenta e três centavos)**, distribuídos em Móveis e Utensílios o valor de **R\$ 66.317,63 (sessenta e seis mil e trezentos e dezessete reais e sessenta e três centavos)**, totalizando a conta Bem Móveis em **R\$ 267.674,80 (duzentos e sessenta e sete mil e seiscentos e setenta e quatro reais e oitenta centavos)**.

A conta de Bens Móveis sofreu Depreciação acumulada no exercício 2017 no valor de **R\$ 39.734,12 (trinta e nove mil e setecentos e trinta e quatro reais e doze centavos)**. O valor contábil bruto foi considerado para apurar o valor residual dos bens com o percentual de **20% (vinte por cento)** onde se apurou o valor Depreciável dos Bens no qual foram aplicados a taxa de depreciação nos termos

da NBC T 16.9 e IN SRF 162/1998 para posterior obtenção do seu encargo mensal.

## **PASSIVO CIRCULANTE**

### **FORNECEDORES E CONTAS A PAGAR A CURTO PRAZO**

**FORNECEDORES DIVERSOS** – O valor de **R\$ 2.410,04** (dois mil e quatrocentos e dez reais e quatro centavos), refere-se ao saldo a pagar a terceiros (fornecedores);

**OBRIGAÇÕES FISCAIS COM A UNIÃO** – O valor **R\$ 9.412,66** (nove mil e quatrocentos e doze reais e sessenta e seis centavos) refere-se ao saldo das Obrigações INSS, FGTS PASEP e IRRF, IN SRF 539 – 6147 e IN SRF 539 – 6190, correspondentes ao exercício de 2017, a recolher em 2018;

**OBRIGAÇÕES FISCAIS A CURTO PRAZO COM O MUNICÍPIO** – a entidade possui a obrigação com o fisco municipal no valor de R\$ 299,21 (duzentos e noventa e nove reais e vinte e um centavos) que deverá recolher em 2018 para o cofre do município.

**OBRIGAÇÕES VALORES RESTITUIVEIS – CONSIGNAÇÕES** – O valor de R\$ 12.684,09 (doze mil e seiscentos e oitenta e quatro reais e nove centavos) referente a valores que pertencem a terceiros que foram descontados dos servidores em 2017 e, serão repassados a quem de direito no exercício 2018.

**PATRIMÔNIO LÍQUIDO** – O patrimônio do Conselho Regional de Psicologia da Vigésima Primeira Região encontra-se constituído de recursos próprios, sofrendo variações em decorrência de Superávits e/ou Déficits apurados anualmente. No exercício de 2017, o Conselho Regional de Psicologia da 21ª. Região apresentou um Déficit no valor de **R\$ 626.176,77 (seiscentos e vinte e seis mil e cento e setenta e nove reais e setenta e sete centavos)**, que foi totalmente absorvido pelo Patrimônio Líquido dos exercícios anteriores, passando a entidade a ter um **PATRIMÔNIO LÍQUIDO ACUMULADO** de **R\$ 767.692,11 (setecentos e sessenta e sete mil e seiscentos e noventa e dois reais e onze centavos)**.

### **DEMONSTRAÇÃO DO FLUXO DE CAIXA – DFC**

De acordo com o Manual de Contabilidade Aplicada ao Setor Público, Volume V, da Secretaria do Tesouro Nacional – STN, a demonstração do fluxo de caixa tem o objetivo de contribuir para a transparência da gestão pública, pois permite um melhor gerenciamento e controle financeiro dos órgãos e entidades do setor público;

O Fluxo de Caixa foi elaborado pelo método direto, evidenciando as movimentações havidas no caixa e seus equivalentes;

O Fluxo de Caixa das operações compreende os ingressos de receitas correntes e ingressos extra orçamentários, dos desembolsos da despesa corrente, e dos dispêndios extra orçamentários, bem como dos desembolsos com o fluxo de caixa consumido nas atividades de investimentos com despesa de capital na aquisição de bens do imobilizado, conforme demonstrado a seguir.

### Demonstração do Fluxo de Caixa do exercício de 2017

<b>FULXO DE CAIXA E EQUIVALENTES DE CAIXA – Método Direto (R\$)</b>	
<b>INGRESSOS - I:</b>	<b>1.668.932,75</b>
Receita Corrente	1.198.752,66
Ingressos Extra orçamentários	470.180,09
<b>DESEMBOLSOS - II:</b>	<b>-1.619.820,37</b>
Despesa Corrente	-1.177.717,66
Dispêndios Extra orçamentários	-442.102,71
<b>Fluxo de Caixa Líquido Gerado Atividades Operacionais</b>	<b>49.112,38</b>
<b>III = (I - II)</b>	
<b>Fluxo de Caixa consumido nas Atividades de Investimentos: Despesa de Capital com Aquisição de Bens do Imobilizado - IV</b>	<b>-36.267,49</b>
<b>Geração Líquida de Caixa e Equivalentes de Caixa – V = (III+ IV)</b>	<b>12.844,89</b>
<b>Saldo Inicial de Caixa e Equivalente a Caixa – VI</b>	<b>483.185,49</b>
<b>Saldo Final de Caixa e Equivalentes de Caixa – VII = (V+VI)</b>	<b>496.030,38</b>

Fonte: Demonstração do Fluxo de Caixa Anexa

### VARIAÇÕES PATRIMONIAIS

Na análise das Demonstrações das Variações Patrimoniais relativo ao exercício de 2017, verificou-se que o Conselho Regional de Psicologia da 21ª Região circunscrição do Estado do Piauí apresentou Déficit Patrimonial no valor de **R\$ 626.181,77 (seiscentos e vinte e seis mil e cento e oitenta e um reais e setenta e sete centavos)**, apresentado um decréscimo nas Variações do patrimônio na ordem de 49,96% em relação ao exercício anterior, conforme discriminado abaixo:

<b>Descrição</b>	<b>Valores em R\$</b>
(+) Variação Patrimonial Aumentativa	627.171,31
(-) Variação Patrimonial Diminutiva	1.253.353,08
<b>Déficit Patrimonial do Exercício de 2017</b>	<b>626.181,77</b>

Fonte: Demonstração das Variações Patrimoniais Anexa

### BALANÇO FINANCEIRO

O Resultado financeiro apurado em 31/12/2017, conforme demonstra o quadro a seguir:

<b>Saldo do Início do exercício (I)</b>	<b>483.185,49</b>
(+) Receita Corrente Arrecadada (II)	1.198.752,66
(-) Despesa Corrente Realizada (III)	(1.180.527,66)
(-) Despesa de Capital Realizada (IV)	(123.580,09)
<b>= Resultado Orçamentário do Exercício V = (II – III – IV)</b>	<b>(105.355,09)</b>
(+) Ingressos Extraorçamentários (VII)	560.302,69
(-) Dispêndios Extraorçamentários (VIII)	(442.102,71)
<b>= Resultado Extraorçamentário (IX)</b>	<b>118.199,98</b>
<b>Resultado Financeiro do Período X = (V + IX)</b>	<b>12.844,89</b>
<b>Saldo em Espécie para o Exercício Seguinte (I + X)</b>	<b>496.030,38</b>

Fonte: Balanço Financeiro Anexo

Da análise do Balanço Financeiro verificou-se um resultado financeiro de R\$ 12.844,89, em

função de um superávit extraorçamentário de R\$ 118.199,98 e um déficit orçamentário de R\$ - 105.355,09, no exercício financeiro de 2017, totalizando um saldo financeiro em espécie para o exercício seguinte no montante de R\$ 496.030,38.

**ANEXOS:**

Comparativo da Receita Arrecadada;  
Comparativo da Despesa Liquidada;  
Balanço Orçamentário;  
Balanço Patrimonial;  
Demonstração dos Fluxos de Caixa;  
Variações Patrimoniais;  
Balanço Financeiro;  
Notas Explicativas;  
Reformulações Realizadas no Orçamento.

Teresina, 31 de Dezembro de 2017.

*Flávia Cristina R. de Macêdo*  
**Flávia Cristina Rodrigues Macêdo**

**CRC-PI 9.114-PI**

**Contadora**

**8.3. Relatório da Auditoria independente**

As Demonstrações Contábeis do Exercício de 2017 do CRP-21 ainda não foram auditadas por empresa contratada pelo CFP.

**8.4 Demonstrações Contábeis**

*Páginas a seguir*

## DEMONSTRATIVO ANALITICO DO ATIVO E PASSIVO CIRCULANTE 31.12.2017


**R\$ 496.030,38 D**  
**R\$ 210,00 D**  
**R\$ 210,00 D**  
**R\$ 495.820,38 D**  
**R\$ 495.820,38 D**


**1.1-ATIVO CIRCULANTE**  
**1.1.1.1.04- Responsavel por Suprimentos**  
1.1.1.1.04.01.01- Cleverton Moreira Aires  
**1.1.1.2.02- Disponivel Aplicação Financeira**  
1.1.1.2.02.01.02- Aplicação BB CP Adm Supremo.

**R\$ 104.578,75 C**  
**R\$ 2.410,04 C**  
**R\$ 2.410,04 C**  
**R\$ 9.412,66 C**  
**R\$ 5.598,85 C**  
**R\$ 1.528,21 C**  
**R\$ 318,11 C**  
**R\$ 572,99 C**  
**R\$ 124,83 C**  
**R\$ 124,83 C**  
**R\$ 1.269,67 C**  
**R\$ 1.269,67 C**  
**R\$ 299,21 C**  
**R\$ 299,21 C**

**2.1 - PASSIVO CIRCULANTE**  
**2.1.3.1.1.01- Fornecedores Diversos**  
2.1.3.1.1.01.01- Fornecedores Diversos  
**2.1.4.1.1.01- Obrigações Fiscais com a União**  
2.1.4.1.1.01.01- INSS a Recolher  
2.1.4.1.1.01.02-FGTS a Recolher  
2.1.4.1.1.01.03- Pis/Pasep a Recolher  
2.1.4.1.1.01.04- IRRF a Recolher  
**2.1.4.1.1.02 - IN SRF 539 - 6147**  
2.1.4.1.1.02.01 - Codigo - 6147  
**2.1.4.1.1.05- IN SRF 539- 6190**  
2.1.4.1.1.05.01- Codigo 6190-Serviços Gerais  
**2.1.4.3.1.- ISS A RECOLHER**  
2.1.4.3.1.01.01 - ISS a Recolher

Teresina(PI) 31.12.2017

  
Flavia Cristina Rodrigues de Macêdo  
CRC/PI 9.114/O-5  
Assessoria Contábil CRP-21ª

  
Elizandra Ferreira Pires de Carvalho  
Conselheira Tesoureira  
CRP-21ª/00007

  
Eduardo Assis Loureiro Muniz Motil  
Conselheiro Presidente CRP 21ª/00003





## DEMONSTRATIVO ANALITICO DO ATIVO E PASSIVO CIRCULANTE 31.12.2017

<b>1.1-ATIVO CIRCULANTE</b>	
<b>1.1.1.1.04- Responsavel por Suprimentos</b>	<b>R\$ 496.030,38 D</b>
1.1.1.1.04.01.01.001- Cleverton Moreira Aires	<b>R\$ 210,00 D</b>
1.1.1.1.04.01.01.001- Cleverton Moreira Aires	R\$ 210,00 D
<b>1.1.1.1.2.02- Disponivel Aplicação Financeira</b>	<b>R\$ 495.820,38 D</b>
1.1.1.1.2.02.01.02- Aplicação BB CP Adm Supremo.	R\$ 495.820,38 D
<b>2.1 - PASSIVO CIRCULANTE</b>	
<b>2.1.3.1.1.01- Fornecedores Diversos</b>	<b>R\$ 104.578,75 C</b>
2.1.3.1.1.01.01- Fornecedores Diversos	<b>R\$ 2.410,04 C</b>
2.1.3.1.1.01.01.01- Fornecedores Diversos	R\$ 2.410,04 C
<b>2.1.4.1.1.01- Obrigações Fiscais com a União</b>	<b>R\$ 9.412,66 C</b>
2.1.4.1.1.01.01- INSS a Recolher	R\$ 5.598,85 C
2.1.4.1.1.01.01.01- INSS a Recolher	R\$ 1.528,21 C
2.1.4.1.1.01.02-FGTS a Recolher	R\$ 318,11 C
2.1.4.1.1.01.03- Pis/Pasep a Recolher	R\$ 572,99 C
2.1.4.1.1.01.04- IRRF a Recolher	<b>R\$ 124,83 C</b>
<b>2.1.4.1.1.02 - IN SRF 539 - 6147</b>	R\$ 124,83 C
2.1.4.1.1.02.01 - Codigo - 6147	<b>R\$ 1.269,67 C</b>
<b>2.1.4.1.1.05- IN SRF 539- 6190</b>	R\$ 1,269,67 C
2.1.4.1.1.05.01- Codigo 6190-Serviços Gerais	<b>R\$ 299,21 C</b>
<b>2.1.4.3.1.- ISS A RECOLHER</b>	R\$ 299,21 C
2.1.4.3.1.01.01 - ISS a Recolher	R\$ 299,21 C

Teresina(PD) 31.12.2017

  
**Eduardo Assor Loureiro Moutz Moita**  
Conselheiro Presidente CRP 21/00003

  
**Elizandra Feteira Pires de Carmalho**  
Conselheira Tesoureira  
CRP-21/00007

  
**Flavia Cristina Rodrigues de Macedo**  
CRC/PI 9114/O-6  
Assessoria Contábil CRP-24

**CRP/PI**

Conselho Regional de Psicologia Vigesima Primeira Região

CNPJ: 19.698.999/0001-12

Período: 01/01/2017 a 31/12/2017

**Balanco Financeiro**

ESPECIFICAÇÃO	INGRESSOS			DISPÊNDIOS		
	Exercício Atual	Exercício Anterior	Exercício Anterior	ESPECIFICAÇÃO	Exercício Atual	Exercício Anterior
Receita Orçamentária	1.198.752,66	1.142.303,91	1.142.303,91	Despesa Orçamentária	1.304.107,75	1.179.931,53
RECEITA REALIZADA	1.198.752,66	1.142.303,91	1.142.303,91	CREDITO EMPENHADO A LIQUIDAR	87.312,60	40.000,00
RECEITA CORRENTE	1.198.752,66	1.142.303,91	1.142.303,91	CREDITO EMPENHADO LIQUIDADO	2.810,00	11.990,80
RECEITAS DE CONTRIBUICOES	876.251,67	847.269,50	847.269,50	CREDITO EMPENHADO - PAGO	1.213.985,15	1.127.940,73
ANUIDADES PESSOAS FÍSICAS	862.064,66	824.962,84	824.962,84	DESPESA CORRENTE	1.177.717,66	1.010.840,31
PESSOAS FÍSICAS DO EXERCÍCIO	631.316,37	628.240,56	628.240,56	PESSOAL E ENCARGOS SOCIAIS	223.463,65	164.350,35
PESSOAS FÍSICAS DO EXERCÍCIO ANTERIOR	230.748,29	196.722,28	196.722,28	ENCARGOS PATRONAIS	76.264,04	56.228,27
ANUIDADES DE PESSOAS JURÍDICAS	14.148,70	15.059,31	15.059,31	OUTRAS DESPESAS CORRENTES	877.989,97	790.261,69
PESSOA JURÍDICA DO EXERCÍCIO	14.148,70	15.059,31	15.059,31	DESPESA DE CAPITAL	36.267,49	117.100,42
FUNDO DE SEÇÕES	38,31	7.247,35	7.247,35	INVESTIMENTOS	36.267,49	117.100,42
RECEITA DE SERVICOS	36.124,72	35.100,37	35.100,37			
EMOLUMENTOS COM INSCRIÇÕES	30.195,53	26.867,61	26.867,61			
EMOLUMENTOS COM EXPEDIÇÕES DE CARTEIRAS	5.929,19	8.232,76	8.232,76			
FINANCEIRAS	74.753,15	86.559,49	86.559,49			
JUROS DE MORA SOBRE ANUIDADES	32.358,82	26.167,01	26.167,01			
ATUALIZAÇÃO MONETÁRIA	42.394,33	60.392,48	60.392,48			
ATUALIZAÇÃO MONETÁRIA SOBRE ANUIDADES		436,16	436,16			
MULTAS SOBRE ANUIDADES	8.504,96	6.975,44	6.975,44			

ESPECIFICAÇÃO	INGRESSOS			DISPÊNDIOS		
	Exercício Atual	Exercício Anterior	ESPECIFICAÇÃO	Exercício Atual	Exercício Anterior	
REMUNERAÇÃO DE DEP. BANC. E APLICAÇÕES FINANCEIRAS	33.889,37	52.980,88				
TRANSFERÊNCIAS CORRENTES	138.327,27	120.798,51				
OUTRAS RECEITAS CORRENTES	73.295,85	52.576,04				
INDENIZAÇÕES E RESTITUIÇÕES	73.295,85	52.576,04				
Transferências Financeiras Recebidas			Transferências Financeiras Concedidas			
Recebimentos Extraorçamentários	560.375,12	351.586,03	Pagamentos Extraorçamentários	442.102,71	297.395,06	
Inscrição de Restos a Pagar Não Processados	87.312,60	40.000,00	Pagamentos de Restos a Pagar Não Processados	39.737,14		
Inscrição de Restos a Pagar Processados	2.810,00	11.990,80	Pagamentos de Restos a Pagar Processados	11.990,80		
Depósitos Restituíveis e Valores Vinculados	6.662,37	4.672,44	Depósitos Restituíveis e Valores Vinculados	406,93	563,32	
Outros Recebimentos Extraorçamentários	463.590,15	294.922,79	Outros Pagamentos Extraorçamentários	389.967,84	296.831,74	
Saldo em espécie do Exercício Anterior	483.185,49	466.622,14	Saldo em espécie para o Exercício Seguinte	496.030,38	483.185,49	
Caixa e Equivalente de Caixa	483.185,49	466.622,14	Caixa e Equivalente de Caixa	496.030,38	483.185,49	
Depósitos. Rest. Vlr's Vinculados			Depósitos. Rest. Vlr's Vinculados			
<b>Total:</b>	<b>2.242.313,27</b>	<b>1.960.512,08</b>		<b>2.242.240,84</b>	<b>1.960.512,08</b>	

Teresina-PI, 31 de dezembro de 2017

*Eduardo Moita*  
 Eduardo Jasson Loureiro Miniz Moita  
 Conselheiro Presidente  
 CRP-21/000003  
 740.405.373-00

*Flávia Cristina Rodrigues de Macêdo*

Flávia Cristina Rodrigues de Macêdo  
 Contadora  
 CRC-PI 9114/O-5  
 790.997.773-53

*Flávia Cristina Rodrigues de Macêdo*

Flávia Cristina Rodrigues de Macêdo  
 Contadora  
 CRC-PI 9114/O-5  
 790.997.773-53

**CRP/PI**

Conselho Regional de Psicologia Vigésima Primeira Região  
CNPJ: 19.698.999/0001-12

Período: 01/01/2017 a 31/12/2017

**Balço Orçamentário**

RECEITAS ORÇAMENTÁRIAS	PREVISÃO INICIAL	PREVISÃO ATUALIZADA	RECEITAS REALIZADAS	SALDO
RECEITA CORRENTE	1.444.644,22	1.638.896,83	1.198.752,66	-440.144,17
RECEITAS DE CONTRIBUIÇÕES	1.352.219,27	1.396.471,88	876.251,67	-520.220,21
ANUIDADES PESSOAS FÍSICAS	1.302.141,76	1.346.394,37	862.064,66	-484.329,71
PESSOAS FÍSICAS DO EXERCÍCIO	1.152.141,76	1.152.141,76	631.316,37	-520.825,39
PESSOAS FÍSICAS DO EXERCÍCIO ANTERIOR	150.000,00	194.252,61	230.748,29	36.495,68
ANUIDADES DE PESSOAS JURÍDICAS	34.674,20	34.674,20	14.148,70	-20.525,50
PESSOA JURÍDICA DO EXERCÍCIO	29.674,20	29.674,20	14.148,70	-15.525,50
PESSOA JURÍDICA DO EXERCÍCIO ANTERIOR	5.000,00	5.000,00	0,00	-5.000,00
FUNDO DE SEÇÕES	15.403,31	15.403,31	38,31	-15.365,00
RECEITA DE SERVIÇOS	29.475,05	29.475,05	36.124,72	6.649,67
EMOLUMENTOS COM INSCRIÇÕES	19.468,25	19.468,25	30.195,53	10.727,28
EMOLUMENTOS COM EXPEDIÇÕES DE CARTEIRAS	7.023,00	7.023,00	5.929,19	-1.093,81
EMOLUMENTOS COM EXPEDIÇÕES DE CERTIDÕES	1.483,80	1.483,80	0,00	-1.483,80
RECEITAS DIVERSAS DE SERVIÇOS	1.500,00	1.500,00	0,00	-1.500,00
FINANCEIRAS	61.449,90	61.449,90	74.753,15	13.303,25
JUROS DE MORA SOBRE ANUIDADES	9.000,00	9.000,00	32.358,82	23.358,82
JUROS DE MORA SOBRE MULTAS DE INFRAÇÕES	4.500,00	4.500,00	0,00	-4.500,00
ATUALIZAÇÃO MONETÁRIA	47.949,90	47.949,90	42.394,33	-5.555,57
MULTAS SOBRE ANUIDADES	0,00	0,00	8.504,96	8.504,96
REMUNERAÇÃO DE DEP. BANC. E APLICAÇÕES FINANCEIRAS	47.949,90	47.949,90	33.889,37	-14.060,53

RECEITAS ORÇAMENTÁRIAS	PREVISÃO INICIAL	PREVISÃO ATUALIZADA	RECEITAS REALIZADAS	SALDO		
TRANSFERÊNCIAS CORRENTES	0,00	150.000,00	138.327,27	-11.672,73		
OUTRAS RECEITAS CORRENTES	1.500,00	1.500,00	73.295,85	71.795,85		
INDENIZAÇÕES E RESTITUIÇÕES	1.500,00	1.500,00	73.295,85	71.795,85		
RECEITA DE CAPITAL	295.538,37	426.285,76	0,00	-426.285,76		
OUTRAS RECEITAS DE CAPITAL	295.538,37	426.285,76	0,00	-426.285,76		
SUPERÁVIT FINANCEIRO	295.538,37	426.285,76	0,00	-426.285,76		
RECURSOS ARRECADADOS EM EXERCÍCIOS ANTERIORES	0,00	0,00	0,00	0,00		
<b>SUB-TOTAL DAS RECEITAS</b>	<b>1.740.182,59</b>	<b>2.065.182,59</b>	<b>1.198.752,66</b>	<b>-866.429,93</b>		
<b>DÉFICIT</b>	<b>0,00</b>	<b>0,00</b>	<b>105.355,09</b>	<b>105.355,09</b>		
<b>TOTAL</b>	<b>1.740.182,59</b>	<b>2.065.182,59</b>	<b>1.304.107,75</b>	<b>-761.074,84</b>		
DESAPENHAS ORÇAMENTÁRIAS	DOTAÇÃO INICIAL	DOTAÇÃO ATUALIZADA	DESAPENHAS EMPENHADAS	DESAPENHAS LIQUIDADAS	DESAPENHAS PAGAS	SALDO DOTAÇÃO
CRÉDITO DISPONÍVEL DESPESA CORRENTE	1.410.376,76	1.560.376,76	1.180.527,66	1.180.527,66	1.177.717,66	379.849,10
PESSOAL E ENCARGOS SOCIAIS	409.989,60	433.989,60	299.727,69	299.727,69	299.727,69	134.261,91
REMUNERAÇÃO PESSOAL	315.376,61	323.376,61	223.463,65	223.463,65	223.463,65	99.912,96
ENCARGOS PATRONAIS	94.612,99	110.612,99	76.264,04	76.264,04	76.264,04	34.348,95
OUTRAS DESPESAS CORRENTES	1.000.387,16	1.126.387,16	880.799,97	880.799,97	877.989,97	245.587,19
BENEFÍCIOS A PESSOAL	107.281,27	117.281,27	68.712,69	68.712,69	68.712,69	48.568,58
USO DE BENS E SERVIÇOS	271.300,00	302.600,00	210.956,07	210.956,07	210.956,07	91.643,93
SERVIÇOS TERCEIROS - PESSOAS JURÍDICAS	349.097,20	416.797,20	333.456,99	333.456,99	330.646,99	83.340,21
TRIBUTÁRIAS E CONTRIBUTIVAS	240.708,69	256.708,69	247.025,32	247.025,32	247.025,32	9.683,37
DEMAIS DESPESAS CORRENTES	10.000,00	10.000,00	3.163,49	3.163,49	3.163,49	6.836,51
SERVIÇOS BANCÁRIOS	22.000,00	23.000,00	17.485,41	17.485,41	17.485,41	5.514,59
CRÉDITO DISPONÍVEL DESPESA DE CAPITAL	329.805,83	504.805,83	123.580,09	36.267,49	36.267,49	381.225,74
INVESTIMENTOS	100.000,00	275.000,00	123.580,09	36.267,49	36.267,49	151.419,91
OBRAS, INSTALAÇÕES E REFORMAS	30.000,00	60.000,00	46.985,28	26.580,49	26.580,49	13.014,72

DESPESAS ORÇAMENTÁRIAS	DOTAÇÃO INICIAL	DOTAÇÃO ATUALIZADA	DESPESAS EMPENHADAS	DESPESAS LIQUIDADAS	DESPESAS PAGAS	SALDO DOTAÇÃO
EQUIPAMENTOS E MATERIAIS PERMANENTES	60.000,00	205.000,00	66.907,81	0,00	0,00	138.092,19
INTANGÍVEL	10.000,00	10.000,00	9.687,00	9.687,00	9.687,00	313,00
OUTRAS DESPESAS CAPITAL	229.805,83	229.805,83	0,00	0,00	0,00	229.805,83
TRANSFERÊNCIAS DE CAPITAL	229.805,83	229.805,83	0,00	0,00	0,00	229.805,83
<b>SUB-TOTAL DAS DESPESAS</b>	<b>1.740.182,59</b>	<b>2.065.182,59</b>	<b>1.304.107,75</b>	<b>1.216.795,15</b>	<b>1.213.985,15</b>	<b>761.074,84</b>
<b>SUPERÁVIT</b>	<b>0,00</b>	<b>0,00</b>	<b>0,00</b>	<b>0,00</b>	<b>0,00</b>	<b>0,00</b>
<b>TOTAL</b>	<b>1.740.182,59</b>	<b>2.065.182,59</b>	<b>1.304.107,75</b>	<b>1.216.795,15</b>	<b>1.213.985,15</b>	<b>761.074,84</b>

Teresina-PI, 31 de dezembro de 2017



Eduardo Jasson Loureiro Miniz Moita  
Conselheiro Presidente  
CRP-21/00003  
740.405.373-00



Elizandra Ferreira Pires de Carvalho  
Conselheiro Tesoureiro  
CRP-21/00007  
917.166.083-68



Flávia Cristina Rodrigues de Macêdo  
Contadora  
CRC-PI 9114/0-5  
790.997.773-53

**CRP/PI**

Conselho Regional de Psicologia Vigesima Primeira Região

CNPJ: 19.698.999/0001-12

Período: 01/01/2017 a 31/12/2017

**Balanco Patrimonial**

ATIVO		PASSIVO	
Especificação	Exercício Atual	Especificação	Exercício Atual
<b>ATIVO CIRCULANTE</b>	<b>642.391,20</b>	<b>PASSIVO CIRCULANTE</b>	<b>104.578,75</b>
CAIXA E EQUIVALENTES DE CAIXA	496.030,38	OBRIGAÇÕES TRABALHISTAS, PREVIDENCIÁRIAS E ASSISTENCIAIS A PAGAR A CURTO PRAZO	0,00
CRÉDITOS A CURTO PRAZO	0,00	EMPRÉSTIMOS E FINANCIAMENTOS A CURTO PRAZO	0,00
DEMAIS CRÉDITOS E VALORES A CURTO PRAZO	104.217,46	FORNECEDORES E CONTAS A PAGAR A CURTO PRAZO	2.410,04
INVESTIMENTOS E APLICAÇÕES TEMPORÁRIAS A CURTO PRAZO	0,00	OBRIGAÇÕES FISCAIS A CURTO PRAZO	9.711,87
ESTOQUES	42.143,36	OBRIGAÇÕES DE REPARTIÇÃO A OUTROS ENTES	0,00
VARIAÇÕES PATRIMONIAIS DIMINUTIVAS PAGAS ANTECIPADAMENTE	0,00	PROVISÕES A CURTO PRAZO	79.772,75
	0,00	DEMAIS OBRIGAÇÕES A CURTO PRAZO	12.684,09
<b>ATIVO NÃO-CIRCULANTE</b>	<b>229.879,66</b>	<b>PASSIVO NÃO-CIRCULANTE</b>	<b>0,00</b>
ATIVO REALIZÁVEL A LONGO PRAZO	0,00	OBRIGAÇÕES TRABALHISTAS, PREVIDENCIÁRIAS E ASSISTENCIAIS A PAGAR A LONGO PRAZO	0,00
INVESTIMENTOS	0,00	EMPRÉSTIMOS E FINANCIAMENTOS A LONGO PRAZO	0,00
IMOBILIZADO	220.192,66	FORNECEDORES A LONGO PRAZO	0,00
BENS MÓVEIS	267.674,80	OBRIGAÇÕES FISCAIS A LONGO PRAZO	0,00
(-) DEPRECIACÃO, EXAUSTÃO E AMORTIZAÇÃO ACUMULADAS	47.482,14C	PROVISÕES A LONGO PRAZO	0,00
INTANGÍVEL	9.687,00	RESULTADO DIFERIDO	0,00
SOFTWARES	9.687,00		0,00
		<b>TOTAL DO PASSIVO</b>	<b>104.578,75</b>

ATIVO		PASSIVO	
Especificação	Exercício Atual	Especificação	Exercício Atual
<b>PATRIMÔNIO LÍQUIDO</b>			
Especificação		Especificação	Exercício Atual
Patrimônio Social e Capital Social			0,00
Ajuste de avaliação Patrimonial			0,00
Demais Reservas			0,00
Resultados Acumulados			767.692,11
<b>TOTAL DO PATRIMÔNIO LÍQUIDO</b>			<b>767.692,11</b>
<b>TOTAL</b>	<b>872.270,86</b>	<b>TOTAL</b>	<b>872.270,86</b>
ATIVO FINANCEIRO	814.408,59	PASSIVO FINANCEIRO	191.891,35
ATIVO PERMANENTE	57.862,27	PASSIVO PERMANENTE	0,00
<b>SALDO PATRIMONIAL</b>			<b>680.379,51</b>

## Compensações

ESPECIFICAÇÃO		ESPECIFICAÇÃO	
Saldo do Atos Potenciais Ativos	Exercício Atual	Saldo do Atos Potenciais Passivos	Exercício Atual
Execução de Garantias e Contragarantias Recebidas	0,00	Execução de Garantias e Contragarantias Concedidas	0,00
Execução de Direitos Conveniados	0,00	Execução de Obrigações Conveniadas	0,00
Execução de Direitos Contratuais	0,00	Execução de Obrigações Contratuais	0,00
Execução de Outros Atos Potenciais do Ativo	0,00	Execução de Outros Atos Potenciais do Passivo	0,00
<b>TOTAL</b>	<b>0,00</b>	<b>TOTAL</b>	<b>0,00</b>

## Quadro do Superávit/Déficit Financeiro

Superávit Financeiro		Exercício Anterior	
Exercício Atual	Exercício Anterior	Exercício Atual	Exercício Anterior
622.517,24	1.349.399,38		

Teresina-PI, 31 de dezembro de 2017



Eduardo Jasson Loureiro Miniz Moita  
Conselheiro Presidente  
CRP-21/00003  
740.406.373-00



Elizandra Ferreira Pires de Carvalho  
Conselheiro Tesoureiro  
CRP-21/00007  
917.166.083-68



Flávia Cristina Rodrigues de Macêdo  
Contadora  
CRC-PI 9114/O-5  
790.997.773-53



## Comparativo da Despesa Paga

Despesa	Orçado	Realiz. Período	Realiz. Exerc.	Diferença
<b>CRÉDITO DISPONÍVEL DA DESPESA</b>	<b>2.065.182,59</b>	<b>1.213.985,15</b>	<b>1.213.985,15</b>	<b>851.197,44</b>
<b>CRÉDITO DISPONÍVEL DESPESA CORRENTE</b>	<b>1.560.376,76</b>	<b>1.177.717,66</b>	<b>1.177.717,66</b>	<b>382.659,10</b>
<b>PESSOAL E ENCARGOS SOCIAIS</b>	<b>433.989,60</b>	<b>299.727,69</b>	<b>299.727,69</b>	<b>134.261,91</b>
<b>REMUNERAÇÃO PESSOAL</b>	<b>323.376,61</b>	<b>223.463,65</b>	<b>223.463,65</b>	<b>99.912,96</b>
Salários	252.203,11	172.905,18	172.905,18	79.297,93
Gratificação por Tempo de Serviço	0,00	0,00	0,00	0,00
Cargo em Comissão	0,00	0,00	0,00	0,00
Gratificação de Função	15.200,00	13.166,66	13.166,66	2.033,34
Outras Gratificações	0,00	0,00	0,00	0,00
Gratificação de Natal 13º Salário	20.427,56	14.978,87	14.978,87	5.448,69
Abono Pecuniário de Férias	7.309,19	5.941,49	5.941,49	1.367,70
1/3 de Férias - CF/88	7.309,19	3.902,07	3.902,07	3.407,12
Horas Extras	3.500,00	1.636,73	1.636,73	1.863,27
Substituições	0,00	0,00	0,00	0,00
Adicional Noturno	0,00	0,00	0,00	0,00
Salário de Férias	15.927,56	10.932,65	10.932,65	4.994,91
Aviso Prévio Indenizado	1.500,00	0,00	0,00	1.500,00
Repouso Semanal Remunerado	0,00	0,00	0,00	0,00
Indenizações Trabalhistas	0,00	0,00	0,00	0,00
<b>ENCARGOS PATRONAIS</b>	<b>110.612,99</b>	<b>76.264,04</b>	<b>76.264,04</b>	<b>34.348,95</b>
INSS Patronal	73.729,09	50.345,59	50.345,59	23.383,50
INSS Terceiros	0,00	0,00	0,00	0,00
FGTS	33.230,13	23.912,14	23.912,14	9.317,99
PIS/PASEP Sobre Folha de Pagamento	3.653,77	2.006,31	2.006,31	1.647,46
Outros Encargos Patronais	0,00	0,00	0,00	0,00
<b>JUROS E ENCARGOS DA DÍVIDA</b>	<b>0,00</b>	<b>0,00</b>	<b>0,00</b>	<b>0,00</b>
<b>JUROS E ENCARGOS DA DÍVIDA CONTRATUAL</b>	<b>0,00</b>	<b>0,00</b>	<b>0,00</b>	<b>0,00</b>
Juros e Encargos A	0,00	0,00	0,00	0,00
<b>JUROS E ENCARGOS DA DÍVIDA MOBILIÁRIA</b>	<b>0,00</b>	<b>0,00</b>	<b>0,00</b>	<b>0,00</b>
Juros e Encargos A	0,00	0,00	0,00	0,00
<b>JUROS E ENCARGOS DE EMPRÉSTIMOS POR ANTECIPAÇÃO DE RECEITA ORÇAMENTÁRIA</b>	<b>0,00</b>	<b>0,00</b>	<b>0,00</b>	<b>0,00</b>
Juros e Encargos A	0,00	0,00	0,00	0,00
<b>OUTROS JUROS E ENCARGOS DE EMPRÉSTIMOS E FINANCIAMENTOS</b>	<b>0,00</b>	<b>0,00</b>	<b>0,00</b>	<b>0,00</b>
Juros e Encargos A	0,00	0,00	0,00	0,00
<b>FINANCEIRAS</b>	<b>0,00</b>	<b>0,00</b>	<b>0,00</b>	<b>0,00</b>

Despesa	Orçado	Realiz. Período	Realiz. Exerc.	Diferença
Juros Sobre Empréstimos	0,00	0,00	0,00	0,00
Atualização Monetária Sobre Empréstimos	0,00	0,00	0,00	0,00
<b>JUROS E ENCARGOS DE MORA DE EMPRESTIMOS E FINANCIAMENTOS OBTIDOS</b>	<b>0,00</b>	<b>0,00</b>	<b>0,00</b>	<b>0,00</b>
Juros e Encargos A	0,00	0,00	0,00	0,00
<b>JUROS E ENCARGOS DE MORA DE AQUISICAO DE BENS E SERVICOS</b>	<b>0,00</b>	<b>0,00</b>	<b>0,00</b>	<b>0,00</b>
Juros e Encargos A	0,00	0,00	0,00	0,00
<b>JUROS E ENCARGOS DE MORA DE OBRIGACOES TRIBUTARIAS</b>	<b>0,00</b>	<b>0,00</b>	<b>0,00</b>	<b>0,00</b>
Juros e Encargos A	0,00	0,00	0,00	0,00
<b>OUTROS JUROS E ENCARGOS DE MORA</b>	<b>0,00</b>	<b>0,00</b>	<b>0,00</b>	<b>0,00</b>
Juros e Encargos A	0,00	0,00	0,00	0,00
VARIACOES MONETARIAS E CAMBIAIS DE DIVIDA CONTRATUAL	0,00	0,00	0,00	0,00
VARIACOES MONETARIAS E CAMBIAIS DE DIVIDA MOBILIARIA	0,00	0,00	0,00	0,00
OUTRAS VARIACOES MONETARIAS E CAMBIAIS	0,00	0,00	0,00	0,00
DESCONTOS FINANCEIROS CONCEDIDOS	0,00	0,00	0,00	0,00
<b>JUROS E ENCARGOS EM SENTENCAS JUDICIAIS</b>	<b>0,00</b>	<b>0,00</b>	<b>0,00</b>	<b>0,00</b>
Juros e Encargos em Sentecas Judiciais	0,00	0,00	0,00	0,00
JUROS E ENCARGOS EM INDENIZACOES E RESTITUICOES	0,00	0,00	0,00	0,00
OUTRAS VARIACOES PATRIMONIAIS DIMINUTIVAS FINANCEIRAS	0,00	0,00	0,00	0,00
<b>OUTRAS DESPESAS CORRENTES</b>	<b>1.126.387,16</b>	<b>877.989,97</b>	<b>877.989,97</b>	<b>248.397,19</b>
<b>BENEFÍCIOS A PESSOAL</b>	<b>117.281,27</b>	<b>68.712,69</b>	<b>68.712,69</b>	<b>48.568,58</b>
Vale Transporte	4.000,00	1.610,40	1.610,40	2.389,60
Programa de Alimentação ao Trabalhador - Pat	56.281,27	35.327,40	35.327,40	20.953,87
Plano de Saúde	38.000,00	18.519,68	18.519,68	19.480,32
Plano Odontológico	0,00	0,00	0,00	0,00
Previdência Complementar	0,00	0,00	0,00	0,00
Vale Combustível	19.000,00	13.255,21	13.255,21	5.744,79
<b>BENEFÍCIOS ASSISTENCIAIS</b>	<b>0,00</b>	<b>0,00</b>	<b>0,00</b>	<b>0,00</b>
Auxílio Educação	0,00	0,00	0,00	0,00
Auxílio Creche	0,00	0,00	0,00	0,00
Auxílio Uniforme	0,00	0,00	0,00	0,00
Inativos e Pensionistas	0,00	0,00	0,00	0,00
Auxílio Funeral	0,00	0,00	0,00	0,00
Auxilio Material Didático Universitario	0,00	0,00	0,00	0,00
Incentivo Desenvolvimento Profissional	0,00	0,00	0,00	0,00
<b>USO DE BENS E SERVIÇOS</b>	<b>302.600,00</b>	<b>210.956,07</b>	<b>210.956,07</b>	<b>91.643,93</b>
<b>MATERIAL DE CONSUMO</b>	<b>35.300,00</b>	<b>11.712,30</b>	<b>11.712,30</b>	<b>23.587,70</b>
Materiais de Expediente	6.000,00	0,00	0,00	6.000,00
Impressos, Formulários e Papéis	0,00	0,00	0,00	0,00
Publicações Técnicas	0,00	0,00	0,00	0,00

Despesa	Orçado	Realiz. Período	Realiz. Exerc.	Diferença
Carteiras de Identificação Profissional	1.000,00	238,60	238,60	761,40
Bandeiras, Flâmulas e Placas	4.500,00	3.965,00	3.965,00	535,00
Material para Audio, Vídeo e Foto	800,00	0,00	0,00	800,00
Material para Divulgação	0,00	0,00	0,00	0,00
Materiais de Informática	3.000,00	1.149,00	1.149,00	1.851,00
Aquisição de Softwares de Base	0,00	0,00	0,00	0,00
Materiais Elétricos e de Telefonia	1.000,00	387,00	387,00	613,00
Materiais para Manutenção de Bens Móveis	2.000,00	300,00	300,00	1.700,00
Materiais para Manutenção de Bens Imóveis/Instalações	1.000,00	370,00	370,00	630,00
Material de Copa e Cozinha	1.000,00	421,50	421,50	578,50
Uniformes, Tecidos e Aviamentos	500,00	0,00	0,00	500,00
Gêneros de Alimentação	6.000,00	2.231,80	2.231,80	3.768,20
Materiais de Higiene, Limpeza e Conservação	6.000,00	2.649,40	2.649,40	3.350,60
Bens Móveis Não Ativáveis	0,00	0,00	0,00	0,00
Materiais de Distribuição Gratuita /Livros	1.000,00	0,00	0,00	1.000,00
Prêmios, Diplomas e Medalhas	1.000,00	0,00	0,00	1.000,00
Gás e Outros Materiais Engarrafados	500,00	0,00	0,00	500,00
<b>DESPESAS COM VEÍCULOS</b>	<b>0,00</b>	<b>0,00</b>	<b>0,00</b>	<b>0,00</b>
Combustíveis e Lubrificantes	0,00	0,00	0,00	0,00
Peças e Acessórios	0,00	0,00	0,00	0,00
<b>OUTROS MATERIAIS DE CONSUMO</b>	<b>800,00</b>	<b>92,00</b>	<b>92,00</b>	<b>708,00</b>
Outros Materiais de Consumo	800,00	92,00	92,00	708,00
<b>SERVICIOS TERCEIROS - PESSOAS FÍSICAS</b>	<b>74.500,00</b>	<b>52.395,50</b>	<b>52.395,50</b>	<b>22.104,50</b>
Serviço de Assessoria e Consultoria	0,00	0,00	0,00	0,00
Serviços Advocatícios	0,00	0,00	0,00	0,00
Serviços de Instrutores	0,00	0,00	0,00	0,00
Serviços de Informática	0,00	0,00	0,00	0,00
Serviços de Motorista	0,00	0,00	0,00	0,00
Serviços de Copa e Cozinha	0,00	0,00	0,00	0,00
Serviços de Limpeza, Conservação e Jardinagem	2.000,00	1.238,00	1.238,00	762,00
Remuneração de Estagiários	5.300,00	1.254,80	1.254,80	4.045,20
Remuneração de Menores Aprendizizes	0,00	0,00	0,00	0,00
Serviços de Tradução	2.000,00	0,00	0,00	2.000,00
Serviços Fotográficos e Vídeos	0,00	0,00	0,00	0,00
Serviços de Produções Jornalísticas	0,00	0,00	0,00	0,00
Serviços de Representações	0,00	0,00	0,00	0,00
Serviços de Apoio Administrativo e Operacional	7.000,00	3.414,50	3.414,50	3.585,50
Demais Serviços Profissionais	0,00	0,00	0,00	0,00

Despesa	Orçado	Realiz. Período	Realiz. Exerc.	Diferença
Locação de Imóveis	58.200,00	46.488,20	46.488,20	11.711,80
Serviços de Assessoria de Imprensa	0,00	0,00	0,00	0,00
<b>DIÁRIAS, AJUDAS DE CUSTO E JETONS</b>	<b>61.500,00</b>	<b>39.000,00</b>	<b>39.000,00</b>	<b>22.500,00</b>
Diárias a Funcionários	8.000,00	4.400,00	4.400,00	3.600,00
Diárias a Conselheiros	30.500,00	29.400,00	29.400,00	1.100,00
Diárias a Colaboradores	5.500,00	5.200,00	5.200,00	300,00
Ajudas de Custos a Conselheiros	4.000,00	0,00	0,00	4.000,00
Jetons a Conselheiros	2.500,00	0,00	0,00	2.500,00
Ajudas de Custos a Colaboradores	8.000,00	0,00	0,00	8.000,00
Ajudas de Custos a Funcionários	3.000,00	0,00	0,00	3.000,00
<b>PASSAGENS</b>	<b>54.500,00</b>	<b>50.262,63</b>	<b>50.262,63</b>	<b>4.237,37</b>
<b>FUNCIONÁRIOS</b>	<b>3.000,00</b>	<b>2.030,45</b>	<b>2.030,45</b>	<b>969,55</b>
Conselheiros	44.500,00	43.679,68	43.679,68	820,32
Colaboradores	7.000,00	4.552,50	4.552,50	2.447,50
<b>HOSPEDAGENS E ALIMENTAÇÃO</b>	<b>36.000,00</b>	<b>29.195,02</b>	<b>29.195,02</b>	<b>6.804,98</b>
<b>FUNCIONÁRIOS</b>	<b>5.500,00</b>	<b>4.665,25</b>	<b>4.665,25</b>	<b>834,75</b>
Conselheiros	23.000,00	22.301,70	22.301,70	698,30
Colaboradores	7.500,00	2.228,07	2.228,07	5.271,93
<b>DESPESA COM LOCOMOÇÃO</b>	<b>40.000,00</b>	<b>28.298,62</b>	<b>28.298,62</b>	<b>11.701,38</b>
Vale Transporte	0,00	0,00	0,00	0,00
Conselheiros	0,00	0,00	0,00	0,00
Colaboradores	0,00	0,00	0,00	0,00
Despesa Com Excesso de Bagagem	0,00	0,00	0,00	0,00
Pedágios	0,00	0,00	0,00	0,00
Estacionamento	0,00	0,00	0,00	0,00
Fretes e Transportes de Encomendas	0,00	0,00	0,00	0,00
Quilometragem- Indenização de Transporte	35.000,00	28.109,42	28.109,42	6.890,58
Condução de Estagiario	5.000,00	189,20	189,20	4.810,80
Locação de Meios de Transporte	0,00	0,00	0,00	0,00
<b>SERVICOS TERCEIROS - PESSOAS JURÍDICAS</b>	<b>416.797,20</b>	<b>330.646,99</b>	<b>330.646,99</b>	<b>86.150,21</b>
Serviço de Auditoria e Perícia	12.000,00	12.000,00	12.000,00	0,00
Serviço de Assessoria e Consultoria	41.000,00	40.520,00	40.520,00	480,00
Serviços Advocatícios	48.500,00	42.000,00	42.000,00	6.500,00
Serviços de Instrutores	0,00	0,00	0,00	0,00
Serviços de Informática	6.900,00	5.666,44	5.666,44	1.233,56
Serviços de Motorista	0,00	0,00	0,00	0,00
Serviços de Copa e Cozinha	0,00	0,00	0,00	0,00
Serviços de Limpeza, Conservação e Jardinagem	15.100,00	14.020,00	14.020,00	1.080,00
Serviços de Segurança Predial e Preventiva	4.000,00	2.429,56	2.429,56	1.570,44

Despesa	Orçado	Realiz. Período	Realiz. Exerc.	Diferença
Serviços de Medicina do Trabalho	0,00	0,00	0,00	0,00
Serviços de Seleção, Treinamento e Orientação Profis.	2.500,00	0,00	0,00	2.500,00
Serviços de Intermediação de Estágios	3.000,00	354,00	354,00	2.646,00
Serviços de Integração Social	0,00	0,00	0,00	0,00
Serviços de Tradução	0,00	0,00	0,00	0,00
Serviços Fotográficos e Vídeos	7.500,00	7.500,00	7.500,00	0,00
Serviço de Divulgação Institucional	0,00	0,00	0,00	0,00
Serviços de Produções Jornalísticas	0,00	0,00	0,00	0,00
Serviços de Representações	0,00	0,00	0,00	0,00
Serviços de Apoio Administrativo e Operacional	0,00	0,00	0,00	0,00
Assessoria Parlamentar	0,00	0,00	0,00	0,00
Seguros de Bens Móveis	0,00	0,00	0,00	0,00
Seguros de Bens Imóveis	0,00	0,00	0,00	0,00
Seguros de Viagens	0,00	0,00	0,00	0,00
Locação de Bens Móveis, Máquinas e Equipamentos	2.000,00	0,00	0,00	2.000,00
Locação de Bens Imóveis	0,00	0,00	0,00	0,00
Condomínios	0,00	0,00	0,00	0,00
Manutenção e Conservação Bens Móveis	6.700,00	5.265,00	5.265,00	1.435,00
Manutenção e Conservação Dos Bens Imóveis	4.000,00	1.256,14	1.256,14	2.743,86
Manutenção e Conservação de Veículos	0,00	0,00	0,00	0,00
Serviços de Energia Elétrica	19.500,00	18.970,96	18.970,96	529,04
Serviços de Água e Esgoto	6.000,00	4.676,81	4.676,81	1.323,19
Postagem de Correspondência de Cobrança	2.000,00	0,00	0,00	2.000,00
Postagem de Correspondência Institucional	7.000,00	2.689,72	2.689,72	4.310,28
Serviços de Telecomunicações	16.800,00	13.647,25	13.647,25	3.152,75
Serviços de Internet	5.000,00	1.216,25	1.216,25	3.783,75
Telemarketing	0,00	0,00	0,00	0,00
Assinaturas	0,00	0,00	0,00	0,00
Publicações Técnicas	0,00	0,00	0,00	0,00
Confecção de Revistas	0,00	0,00	0,00	0,00
Confecção de Livros	1.500,00	0,00	0,00	1.500,00
Impressão de Boletins	1.500,00	1.075,00	1.075,00	425,00
Impressos Gráficos	10.000,00	7.790,00	7.790,00	2.210,00
Cópias e Microfilmagem de Documentos	0,00	0,00	0,00	0,00
Encadernação de Documentos	500,00	0,00	0,00	500,00
Inscrições- Participação em Congressos e Conferencias	1.500,00	271,50	271,50	1.228,50
Serviço de Alimentação	0,00	0,00	0,00	0,00
Seguros para Estagiários	0,00	0,00	0,00	0,00

Despesa	Orçado	Realiz. Período	Realiz. Exerc.	Diferença
Serviços de publicação de Editais e matérias	2.000,00	770,00	770,00	1.230,00
Locação de espaço para eventos	2.000,00	750,00	750,00	1.250,00
Apoio a eventos de Psicologia extra CRP	6.000,00	200,00	200,00	5.800,00
Impressão de Jornais	0,00	0,00	0,00	0,00
Despesas com eleições	0,00	0,00	0,00	0,00
Serviços terceirizados de telefonistas	0,00	0,00	0,00	0,00
Serviços terceirizados de recepcionistas	0,00	0,00	0,00	0,00
Confecção de Uniformes e Fardamentos	5.000,00	0,00	0,00	5.000,00
Recarga de Cartuchos	5.000,00	2.190,00	2.190,00	2.810,00
Realização e Apoio a Eventos	28.000,00	27.342,67	27.342,67	657,33
Serviços de Publicação de Editais no Diário Oficial	12.000,00	8.646,80	8.646,80	3.353,20
Despesas Cartoriais	2.500,00	0,00	0,00	2.500,00
Serviços de Táxi	18.000,00	17.222,68	17.222,68	777,32
Serviços de Manutenção de Sistema de Processamento de Dados/Informática	60.797,20	45.176,21	45.176,21	15.620,99
Serviços de Assessoria de Imprensa	28.000,00	24.000,00	24.000,00	4.000,00
Serviços de Digitalização e Guarda de Documentos	23.000,00	23.000,00	23.000,00	0,00
<b>TRIBUTÁRIAS E CONTRIBUTIVAS</b>	<b>256.708,69</b>	<b>247.025,32</b>	<b>247.025,32</b>	<b>9.683,37</b>
<b>TRIBUTOS</b>	<b>3.790,07</b>	<b>0,00</b>	<b>0,00</b>	<b>3.790,07</b>
Inss Sobre Serviços Prestados	1.790,07	0,00	0,00	1.790,07
Impostos e Taxas	2.000,00	0,00	0,00	2.000,00
Despesas Judiciais	0,00	0,00	0,00	0,00
<b>CONTRIBUIÇÕES</b>	<b>252.918,62</b>	<b>247.025,32</b>	<b>247.025,32</b>	<b>5.893,30</b>
Cota Parte	191.954,23	190.469,02	190.469,02	1.485,21
Cota Revista	48.113,56	47.617,40	47.617,40	496,16
Fundo de Seções	12.850,83	8.938,90	8.938,90	3.911,93
<b>DEMAIS DESPESAS CORRENTES</b>	<b>10.000,00</b>	<b>3.163,49</b>	<b>3.163,49</b>	<b>6.836,51</b>
Sentenças Judiciais	0,00	0,00	0,00	0,00
Indenizações, Restituições e Reposições	5.000,00	2.018,99	2.018,99	2.981,01
Despesas de Exercícios Anteriores	0,00	0,00	0,00	0,00
Despesas Miúdas de Pronto Pagamento	5.000,00	,1.144,50	1.144,50	3.855,50
PREMIAÇÕES CULTURAIS	0,00	0,00	0,00	0,00
PREMIAÇÕES ARTÍSTICAS	0,00	0,00	0,00	0,00
PREMIAÇÕES CIENTÍFICAS	0,00	0,00	0,00	0,00
PREMIAÇÕES DESPORTIVAS	0,00	0,00	0,00	0,00
ORDENS HONORÍFICAS	0,00	0,00	0,00	0,00
OUTRAS PREMIAÇÕES	0,00	0,00	0,00	0,00
INCENTIVOS A EDUCAÇÃO	0,00	0,00	0,00	0,00
INCENTIVOS A CIÊNCIA	0,00	0,00	0,00	0,00
INCENTIVOS A CULTURA	0,00	0,00	0,00	0,00


Despesa	Orçado	Realiz. Período	Realiz. Exerc.	Diferença
INCENTIVOS AO ESPORTE	0,00	0,00	0,00	0,00
OUTROS INCENTIVOS	0,00	0,00	0,00	0,00
<b>SERVIÇOS BANCÁRIOS</b>	<b>23.000,00</b>	<b>17.485,41</b>	<b>17.485,41</b>	<b>5.514,59</b>
Taxa Sobre Serviços Bancários	20.000,00	17.485,41	17.485,41	2.514,59
Despesas Com Cobrança	3.000,00	0,00	0,00	3.000,00
<b>TRANSFERÊNCIAS CORRENTES</b>	<b>0,00</b>	<b>0,00</b>	<b>0,00</b>	<b>0,00</b>
<b>SUBVENÇÕES SOCIAIS</b>	<b>0,00</b>	<b>0,00</b>	<b>0,00</b>	<b>0,00</b>
Prodesu	0,00	0,00	0,00	0,00
Auxílios Diversos A	0,00	0,00	0,00	0,00
Convênios, Acordos e Ajuda a Entidades - RES. 1032	0,00	0,00	0,00	0,00
Subvenções	0,00	0,00	0,00	0,00
Transferências Operacionais	0,00	0,00	0,00	0,00
<b>CRÉDITO DISPONÍVEL DESPESA DE CAPITAL</b>	<b>504.805,83</b>	<b>36.267,49</b>	<b>36.267,49</b>	<b>468.538,34</b>
<b>INVESTIMENTOS</b>	<b>275.000,00</b>	<b>36.267,49</b>	<b>36.267,49</b>	<b>238.732,51</b>
<b>OBRAS, INSTALAÇÕES E REFORMAS</b>	<b>60.000,00</b>	<b>26.580,49</b>	<b>26.580,49</b>	<b>33.419,51</b>
Obras e Instalações em andamento	0,00	0,00	0,00	0,00
Reformas	60.000,00	26.580,49	26.580,49	33.419,51
<b>TÍTULOS E AÇÕES</b>	<b>0,00</b>	<b>0,00</b>	<b>0,00</b>	<b>0,00</b>
Títulos e Ações	0,00	0,00	0,00	0,00
<b>EQUIPAMENTOS E MATERIAIS PERMANENTES</b>	<b>205.000,00</b>	<b>0,00</b>	<b>0,00</b>	<b>205.000,00</b>
Móveis e Utensílios	120.000,00	0,00	0,00	120.000,00
Máquinas e Equipamentos	75.000,00	0,00	0,00	75.000,00
Instalações	0,00	0,00	0,00	0,00
Utensílios de Copa e Cozinha	5.000,00	0,00	0,00	5.000,00
Veículos	0,00	0,00	0,00	0,00
Equipamentos de Processamento de Dados	5.000,00	0,00	0,00	5.000,00
Sistemas de Processamento de Dados	0,00	0,00	0,00	0,00
Biblioteca	0,00	0,00	0,00	0,00
Obras de Arte	0,00	0,00	0,00	0,00
<b>AQUISIÇÃO DE IMÓVEIS</b>	<b>0,00</b>	<b>0,00</b>	<b>0,00</b>	<b>0,00</b>
Edifícios	0,00	0,00	0,00	0,00
Salas	0,00	0,00	0,00	0,00
Terrenos	0,00	0,00	0,00	0,00
<b>INTANGÍVEL</b>	<b>10.000,00</b>	<b>9.687,00</b>	<b>9.687,00</b>	<b>313,00</b>
Marcas e Patentes	0,00	0,00	0,00	0,00
Licença de Softwares	10.000,00	9.687,00	9.687,00	313,00
<b>INVERSÕES FINANCEIRAS</b>	<b>0,00</b>	<b>0,00</b>	<b>0,00</b>	<b>0,00</b>
<b>EMPRÉSTIMOS CONCEDIDOS</b>	<b>0,00</b>	<b>0,00</b>	<b>0,00</b>	<b>0,00</b>
Empréstimos para Despesas de Custeio	0,00	0,00	0,00	0,00
Empréstimos P/ Aquisição, Constr. e Reforma de Sede	0,00	0,00	0,00	0,00

Despesa	Orçado	Realiz. Período	Realiz. Exerc.	Diferença
Amortizações de Empréstimos (Dívida Fundada)	0,00	0,00	0,00	0,00
<b>TÍTULOS E AÇÕES</b>	<b>0,00</b>	<b>0,00</b>	<b>0,00</b>	<b>0,00</b>
Títulos e Ações	0,00	0,00	0,00	0,00
<b>EQUIPAMENTOS E MATERIAIS PERMANENTES</b>	<b>0,00</b>	<b>0,00</b>	<b>0,00</b>	<b>0,00</b>
Móveis e Utensílios	0,00	0,00	0,00	0,00
Máquinas e Equipamentos	0,00	0,00	0,00	0,00
Instalações	0,00	0,00	0,00	0,00
Utensílios de Copa e Cozinha	0,00	0,00	0,00	0,00
Veículos	0,00	0,00	0,00	0,00
Equipamentos de Processamento de Dados	0,00	0,00	0,00	0,00
Sistemas de Processamento de Dados	0,00	0,00	0,00	0,00
Biblioteca	0,00	0,00	0,00	0,00
Obras de Arte	0,00	0,00	0,00	0,00
<b>AQUISIÇÃO DE IMÓVEIS</b>	<b>0,00</b>	<b>0,00</b>	<b>0,00</b>	<b>0,00</b>
Edifícios	0,00	0,00	0,00	0,00
Salas	0,00	0,00	0,00	0,00
Terrenos	0,00	0,00	0,00	0,00
<b>INTANGÍVEL</b>	<b>0,00</b>	<b>0,00</b>	<b>0,00</b>	<b>0,00</b>
Marcas e Patentes	0,00	0,00	0,00	0,00
<b>AMORTIZAÇÃO DA DÍVIDA</b>	<b>0,00</b>	<b>0,00</b>	<b>0,00</b>	<b>0,00</b>
<b>AMORTIZAÇÕES DE EMPRÉSTIMOS</b>	<b>0,00</b>	<b>0,00</b>	<b>0,00</b>	<b>0,00</b>
Despesas de Custeio	0,00	0,00	0,00	0,00
Aquisição, Reforma e Construção de Sede	0,00	0,00	0,00	0,00
Amortizações de Empréstimos (Dívida Fundada)	0,00	0,00	0,00	0,00
<b>OUTRAS AMORTIZAÇÕES</b>	<b>0,00</b>	<b>0,00</b>	<b>0,00</b>	<b>0,00</b>
Despesas de Exercícios Anteriores (outras amortizações)	0,00	0,00	0,00	0,00
<b>OUTRAS DESPESAS CAPITAL</b>	<b>229.805,83</b>	<b>0,00</b>	<b>0,00</b>	<b>229.805,83</b>
<b>TRANSFERÊNCIAS DE CAPITAL</b>	<b>229.805,83</b>	<b>0,00</b>	<b>0,00</b>	<b>229.805,83</b>
Inadimplência do Ano Corrente	107.883,73	0,00	0,00	107.883,73
Inadimplência de Exercícios Anteriores	75.960,93	0,00	0,00	75.960,93
Inadimplência de Dívida Ativa	0,00	0,00	0,00	0,00
Inadimplência do Fundo de Seções	45.961,17	0,00	0,00	45.961,17
Reservas	0,00	0,00	0,00	0,00



Despesa	Orçado	Realiz. Período	Realiz. Exerc.	Diferença
<b>Total:</b>	<b>2.065.182,59</b>	<b>1.213.985,15</b>	<b>1.213.985,15</b>	<b>851.197,44</b>

Teresina-PI, 31 de dezembro de 2017



Eduardo Jasson Loureiro Miniz Moita

Conselheiro Presidente

CRP-21/00003

740.405.373-00



Elizandra Ferreira Pires de Carvalho

Conselheiro Tesoureiro

CRP-21/00007

917.166.083-68



Flávia Cristina Rodrigues de Macêdo

Contadora

CRC-PI 9114/O-5

790.997.773-53

## Comparativo da Receita

Receita	Orçado	Arrec. Período	Arrec. Exerc.	Diferença
<b>RECEITA REALIZADA</b>	<b>2.065.182,59</b>	<b>1.198.752,66</b>	<b>1.198.752,66</b>	<b>866.429,93</b>
<b>RECEITA CORRENTE</b>	<b>1.638.896,83</b>	<b>1.198.752,66</b>	<b>1.198.752,66</b>	<b>440.144,17</b>
<b>RECEITA TRIBUTÁRIA</b>	<b>0,00</b>	<b>0,00</b>	<b>0,00</b>	<b>0,00</b>
<b>TAXAS PELO EXERCÍCIO DO PODER DE POLÍCIA</b>	<b>0,00</b>	<b>0,00</b>	<b>0,00</b>	<b>0,00</b>
<b>ANOTAÇÃO DE RESPONSABILIDADE TÉCNICA</b>	<b>0,00</b>	<b>0,00</b>	<b>0,00</b>	<b>0,00</b>
Anotação de Responsabilidade Técnica	0,00	0,00	0,00	0,00
Receituário Agrônomo	0,00	0,00	0,00	0,00
<b>RECEITAS DE CONTRIBUIÇÕES</b>	<b>1.396.471,88</b>	<b>876.251,67</b>	<b>876.251,67</b>	<b>520.220,21</b>
<b>ANUIDADES PESSOAS FÍSICAS</b>	<b>1.346.394,37</b>	<b>862.064,66</b>	<b>862.064,66</b>	<b>484.329,71</b>
<b>PESSOAS FÍSICAS DO EXERCÍCIO</b>	<b>1.152.141,76</b>	<b>631.316,37</b>	<b>631.316,37</b>	<b>520.825,39</b>
Nível Superior	1.152.141,76	631.316,37	631.316,37	520.825,39
Nível Médio	0,00	0,00	0,00	0,00
<b>PESSOAS FÍSICAS DO EXERCÍCIO ANTERIOR</b>	<b>194.252,61</b>	<b>230.748,29</b>	<b>230.748,29</b>	<b>-36.495,68</b>
Nível Superior	194.252,61	230.748,29	230.748,29	-36.495,68
Nível Médio	0,00	0,00	0,00	0,00
<b>ANUIDADES DE PESSOAS JURÍDICAS</b>	<b>34.674,20</b>	<b>14.148,70</b>	<b>14.148,70</b>	<b>20.525,50</b>
<b>PESSOA JURÍDICA DO EXERCÍCIO</b>	<b>29.674,20</b>	<b>14.148,70</b>	<b>14.148,70</b>	<b>15.525,50</b>
Faixa 1	29.674,20	14.148,70	14.148,70	15.525,50
Faixa 2	0,00	0,00	0,00	0,00
Faixa 3	0,00	0,00	0,00	0,00
Faixa 4	0,00	0,00	0,00	0,00
Faixa 5	0,00	0,00	0,00	0,00
Faixa 6	0,00	0,00	0,00	0,00
Faixa 7	0,00	0,00	0,00	0,00
Faixa 8	0,00	0,00	0,00	0,00
<b>PESSOA JURÍDICA DO EXERCÍCIO ANTERIOR</b>	<b>5.000,00</b>	<b>0,00</b>	<b>0,00</b>	<b>5.000,00</b>
Faixa 1	5.000,00	0,00	0,00	5.000,00
Faixa 2	0,00	0,00	0,00	0,00
Faixa 3	0,00	0,00	0,00	0,00
Faixa 4	0,00	0,00	0,00	0,00
Faixa 5	0,00	0,00	0,00	0,00
Faixa 6	0,00	0,00	0,00	0,00
Faixa 7	0,00	0,00	0,00	0,00
Faixa 8	0,00	0,00	0,00	0,00
<b>FUNDO DE SEÇÕES</b>	<b>15.403,31</b>	<b>38,31</b>	<b>38,31</b>	<b>15.365,00</b>

Receita	Orçado	Arrec. Período	Arrec. Exerc.	Diferença
Fundo de Seções	15.403,31	38,31	38,31	15.365,00
Conselho Regional de Psicologia - 21a. Região	0,00	0,00	0,00	0,00
<b>COTA PARTE, REVISTA E FUNDO DE SEÇÕES</b>	<b>0,00</b>	<b>0,00</b>	<b>0,00</b>	<b>0,00</b>
<b>COTA PARTE</b>	<b>0,00</b>	<b>0,00</b>	<b>0,00</b>	<b>0,00</b>
Conselho Regional de Psicologia - 1a. Região	0,00	0,00	0,00	0,00
Conselho Regional de Psicologia - 2a. Região	0,00	0,00	0,00	0,00
Conselho Regional de Psicologia - 3a. Região	0,00	0,00	0,00	0,00
Conselho Regional de Psicologia - 4a. Região	0,00	0,00	0,00	0,00
Conselho Regional de Psicologia - 5a. Região	0,00	0,00	0,00	0,00
Conselho Regional de Psicologia - 6a. Região	0,00	0,00	0,00	0,00
Conselho Regional de Psicologia - 7a. Região	0,00	0,00	0,00	0,00
Conselho Regional de Psicologia - 8a. Região	0,00	0,00	0,00	0,00
Conselho Regional de Psicologia - 9a. Região	0,00	0,00	0,00	0,00
Conselho Regional de Psicologia - 10a. Região	0,00	0,00	0,00	0,00
Conselho Regional de Psicologia - 11a. Região	0,00	0,00	0,00	0,00
Conselho Regional de Psicologia - 12a. Região	0,00	0,00	0,00	0,00
Conselho Regional de Psicologia - 13a. Região	0,00	0,00	0,00	0,00
Conselho Regional de Psicologia - 14a. Região	0,00	0,00	0,00	0,00
Conselho Regional de Psicologia - 15a. Região	0,00	0,00	0,00	0,00
Conselho Regional de Psicologia - 16a. Região	0,00	0,00	0,00	0,00
Conselho Regional de Psicologia - 17a. Região	0,00	0,00	0,00	0,00
Conselho Regional de Psicologia - 18a. Região	0,00	0,00	0,00	0,00
Conselho Regional de Psicologia - 19a. Região	0,00	0,00	0,00	0,00
<b>Conselho Regional de Psicologia - 20a. Região</b>	<b>0,00</b>	<b>0,00</b>	<b>0,00</b>	<b>0,00</b>
Conselho Regional de Psicologia 21ª	0,00	0,00	0,00	0,00
<b>COTA REVISTA</b>	<b>0,00</b>	<b>0,00</b>	<b>0,00</b>	<b>0,00</b>
Conselho Regional de Psicologia - 1a. Região	0,00	0,00	0,00	0,00
Conselho Regional de Psicologia - 2a. Região	0,00	0,00	0,00	0,00
Conselho Regional de Psicologia - 3a. Região	0,00	0,00	0,00	0,00
Conselho Regional de Psicologia - 4a. Região	0,00	0,00	0,00	0,00
Conselho Regional de Psicologia - 5a. Região	0,00	0,00	0,00	0,00
Conselho Regional de Psicologia - 6a. Região	0,00	0,00	0,00	0,00
Conselho Regional de Psicologia - 7a. Região	0,00	0,00	0,00	0,00
Conselho Regional de Psicologia - 8a. Região	0,00	0,00	0,00	0,00
Conselho Regional de Psicologia - 9a. Região	0,00	0,00	0,00	0,00
Conselho Regional de Psicologia - 10a. Região	0,00	0,00	0,00	0,00
Conselho Regional de Psicologia - 11a. Região	0,00	0,00	0,00	0,00

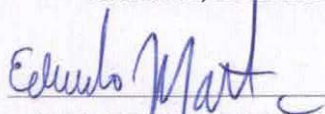
Receita	Orçado	Arrec. Período	Arrec. Exerc.	Diferença
Conselho Regional de Psicologia - 12a. Região	0,00	0,00	0,00	0,00
Conselho Regional de Psicologia - 13a. Região	0,00	0,00	0,00	0,00
Conselho Regional de Psicologia - 14a. Região	0,00	0,00	0,00	0,00
Conselho Regional de Psicologia - 15a. Região	0,00	0,00	0,00	0,00
Conselho Regional de Psicologia - 16a. Região	0,00	0,00	0,00	0,00
Conselho Regional de Psicologia - 17a. Região	0,00	0,00	0,00	0,00
Conselho Regional de Psicologia - 18a. Região	0,00	0,00	0,00	0,00
Conselho Regional de Psicologia - 19a. Região	0,00	0,00	0,00	0,00
Conselho Regional de Psicologia - 20a. Região	0,00	0,00	0,00	0,00
<b>COTA REVISTA</b>	<b>0,00</b>	<b>0,00</b>	<b>0,00</b>	<b>0,00</b>
Conselho Regional de Psicologia - 1a. Região	0,00	0,00	0,00	0,00
Conselho Regional de Psicologia - 2a. Região	0,00	0,00	0,00	0,00
Conselho Regional de Psicologia - 3a. Região	0,00	0,00	0,00	0,00
Conselho Regional de Psicologia - 4a. Região	0,00	0,00	0,00	0,00
Conselho Regional de Psicologia - 5a. Região	0,00	0,00	0,00	0,00
Conselho Regional de Psicologia - 6a. Região	0,00	0,00	0,00	0,00
Conselho Regional de Psicologia - 7a. Região	0,00	0,00	0,00	0,00
Conselho Regional de Psicologia - 8a. Região	0,00	0,00	0,00	0,00
Conselho Regional de Psicologia - 9a. Região	0,00	0,00	0,00	0,00
Conselho Regional de Psicologia - 10a. Região	0,00	0,00	0,00	0,00
Conselho Regional de Psicologia - 11a. Região	0,00	0,00	0,00	0,00
Conselho Regional de Psicologia - 12a. Região	0,00	0,00	0,00	0,00
Conselho Regional de Psicologia - 13a. Região	0,00	0,00	0,00	0,00
Conselho Regional de Psicologia - 14a. Região	0,00	0,00	0,00	0,00
Conselho Regional de Psicologia - 15a. Região	0,00	0,00	0,00	0,00
Conselho Regional de Psicologia - 16a. Região	0,00	0,00	0,00	0,00
Conselho Regional de Psicologia - 17a. Região	0,00	0,00	0,00	0,00
Conselho Regional de Psicologia - 18a. Região	0,00	0,00	0,00	0,00
Conselho Regional de Psicologia - 19a. Região	0,00	0,00	0,00	0,00
Conselho Regional de Psicologia - 20a. Região	0,00	0,00	0,00	0,00
<b>RECEITA PATRIMONIAL</b>	<b>0,00</b>	<b>0,00</b>	<b>0,00</b>	<b>0,00</b>
<b>RECEITAS IMOBILIÁRIAS</b>	<b>0,00</b>	<b>0,00</b>	<b>0,00</b>	<b>0,00</b>
Aluguéis	0,00	0,00	0,00	0,00
<b>DIVIDENDOS</b>	<b>0,00</b>	<b>0,00</b>	<b>0,00</b>	<b>0,00</b>
Dividendos Recebidos	0,00	0,00	0,00	0,00
<b>RECEITA DE SERVIÇOS</b>	<b>29.475,05</b>	<b>36.124,72</b>	<b>36.124,72</b>	<b>-6.649,67</b>

Receita	Orçado	Arrec. Período	Arrec. Exerc.	Diferença
<b>EMOLUMENTOS COM INSCRIÇÕES</b>	<b>19.468,25</b>	<b>30.195,53</b>	<b>30.195,53</b>	<b>-10.727,28</b>
Profissionais - Pessoas Físicas	18.726,40	29.800,23	29.800,23	-11.073,83
Organizações Fiscalizadas - Pessoas Jurídicas	741,85	395,30	395,30	346,55
<b>EMOLUMENTOS COM EXPEDIÇÕES DE CARTEIRAS</b>	<b>7.023,00</b>	<b>5.929,19</b>	<b>5.929,19</b>	<b>1.093,81</b>
Profissionais - Pessoas Físicas	7.023,00	5.929,19	5.929,19	1.093,81
<b>EMOLUMENTOS COM EXPEDIÇÕES DE CERTIDÕES</b>	<b>1.483,80</b>	<b>0,00</b>	<b>0,00</b>	<b>1.483,80</b>
Profissionais - Pessoas Físicas	0,00	0,00	0,00	0,00
Organizações Fiscalizadas - Pessoas Jurídicas	1.483,80	0,00	0,00	1.483,80
<b>RECEITAS DIVERSAS DE SERVIÇOS</b>	<b>1.500,00</b>	<b>0,00</b>	<b>0,00</b>	<b>1.500,00</b>
Revistas	0,00	0,00	0,00	0,00
Livros	0,00	0,00	0,00	0,00
Publicações Diversas	0,00	0,00	0,00	0,00
Botons	0,00	0,00	0,00	0,00
Apostilas	0,00	0,00	0,00	0,00
Publicidade	0,00	0,00	0,00	0,00
Receita de ônus de Sucumbência	0,00	0,00	0,00	0,00
Custas Processuais	0,00	0,00	0,00	0,00
Direitos Autorais	0,00	0,00	0,00	0,00
Inscrições	0,00	0,00	0,00	0,00
Recuperação Com Custos de Cobrança	0,00	0,00	0,00	0,00
Recuperação de Despesas Postais	0,00	0,00	0,00	0,00
Fotocópias	0,00	0,00	0,00	0,00
Mala Direta	1.500,00	0,00	0,00	1.500,00
Pessoa Física- Taxa de Registro Secundario	0,00	0,00	0,00	0,00
<b>FINANCEIRAS</b>	<b>61.449,90</b>	<b>74.753,15</b>	<b>74.753,15</b>	<b>-13.303,25</b>
<b>JUROS E ENCARGOS DE EMPRESTIMOS CONCEDIDOS</b>	<b>0,00</b>	<b>0,00</b>	<b>0,00</b>	<b>0,00</b>
Juros Sobre Empréstimos	0,00	0,00	0,00	0,00
Encargos Sobre Empréstimos	0,00	0,00	0,00	0,00
<b>JUROS DE MORA SOBRE ANUIDADES</b>	<b>9.000,00</b>	<b>32.358,82</b>	<b>32.358,82</b>	<b>-23.358,82</b>
Pessoas Físicas	7.500,00	31.666,77	31.666,77	-24.166,77
Pessoas Jurídicas	1.500,00	692,05	692,05	807,95
<b>JUROS DE MORA SOBRE MULTAS DE INFRAÇÕES</b>	<b>4.500,00</b>	<b>0,00</b>	<b>0,00</b>	<b>4.500,00</b>
Pessoas Físicas	3.000,00	0,00	0,00	3.000,00
Pessoas Jurídicas	1.500,00	0,00	0,00	1.500,00
<b>ATUALIZAÇÃO MONETÁRIA</b>	<b>47.949,90</b>	<b>42.394,33</b>	<b>42.394,33</b>	<b>5.555,57</b>
<b>ATUALIZAÇÃO MONETÁRIA SOBRE ANUIDADES</b>	<b>0,00</b>	<b>0,00</b>	<b>0,00</b>	<b>0,00</b>
Pessoas Físicas	0,00	0,00	0,00	0,00
Pessoas Jurídicas	0,00	0,00	0,00	0,00
<b>ATUALIZAÇÃO MONETÁRIA SOBRE MULTAS DE INFRAÇÕES</b>	<b>0,00</b>	<b>0,00</b>	<b>0,00</b>	<b>0,00</b>
Pessoas Físicas	0,00	0,00	0,00	0,00

Receita	Orçado	Arrec. Período	Arrec. Exerc.	Diferença
Pessoas Jurídicas	0,00	0,00	0,00	0,00
<b>MULTAS SOBRE ANUIDADES</b>	<b>0,00</b>	<b>8.504,96</b>	<b>8.504,96</b>	<b>-8.504,96</b>
Pessoas Físicas	0,00	8.457,66	8.457,66	-8.457,66
Pessoas Jurídicas	0,00	47,30	47,30	-47,30
<b>REMUNERAÇÃO DE DEP. BANC. E APLICAÇÕES FINANCEIRAS</b>	<b>47.949,90</b>	<b>33.889,37</b>	<b>33.889,37</b>	<b>14.060,53</b>
Fundos de Investimentos Lastreados em Títulos do Tesouro Nacional	0,00	0,00	0,00	0,00
Títulos do Tesouro Nacional	0,00	0,00	0,00	0,00
Poupança	0,00	0,00	0,00	0,00
Títulos de Renda Fixa - CDB	47.949,90	33.889,37	33.889,37	14.060,53
<b>TRANSFERENCIAS CORRENTES</b>	<b>150.000,00</b>	<b>138.327,27</b>	<b>138.327,27</b>	<b>11.672,73</b>
Transferências Intragovernamentais	150.000,00	138.327,27	138.327,27	11.672,73
Transferências Intergovernamentais	0,00	0,00	0,00	0,00
Transferências das instituições privadas	0,00	0,00	0,00	0,00
Transferências de Pessoas Físicas	0,00	0,00	0,00	0,00
<b>OUTRAS RECEITAS CORRENTES</b>	<b>1.500,00</b>	<b>73.295,85</b>	<b>73.295,85</b>	<b>-71.795,85</b>
<b>DÍVIDA ATIVA</b>	<b>0,00</b>	<b>0,00</b>	<b>0,00</b>	<b>0,00</b>
Dívida Ativa Administrativa	0,00	0,00	0,00	0,00
Dívida Ativa Judicial	0,00	0,00	0,00	0,00
Não Tributária (Multas Disc. Leis 5194/66 e 6496/77)	0,00	0,00	0,00	0,00
Tributária (Anuidades)	0,00	0,00	0,00	0,00
<b>MULTAS DE INFRAÇÕES</b>	<b>0,00</b>	<b>0,00</b>	<b>0,00</b>	<b>0,00</b>
Pessoas Físicas	0,00	0,00	0,00	0,00
Pessoas Jurídicas	0,00	0,00	0,00	0,00
<b>INDENIZAÇÕES E RESTITUIÇÕES</b>	<b>1.500,00</b>	<b>73.295,85</b>	<b>73.295,85</b>	<b>-71.795,85</b>
Indenizações	0,00	0,00	0,00	0,00
Restituições	1.500,00	73.295,85	73.295,85	-71.795,85
<b>RECEITAS NÃO IDENTIFICADAS</b>	<b>0,00</b>	<b>0,00</b>	<b>0,00</b>	<b>0,00</b>
Receitas Não Identificadas	0,00	0,00	0,00	0,00
<b>RECEITA DE CAPITAL</b>	<b>426.285,76</b>	<b>0,00</b>	<b>0,00</b>	<b>426.285,76</b>
<b>OPERAÇÕES DE CREDITO</b>	<b>0,00</b>	<b>0,00</b>	<b>0,00</b>	<b>0,00</b>
<b>EMPRESTIMOS TOMADOS</b>	<b>0,00</b>	<b>0,00</b>	<b>0,00</b>	<b>0,00</b>
Empréstimos para Despesas de Custeio	0,00	0,00	0,00	0,00
Empréstimos P/ Aquisição, Constr. e Reforma de Sede	0,00	0,00	0,00	0,00
<b>ALIENACAO DE BENS</b>	<b>0,00</b>	<b>0,00</b>	<b>0,00</b>	<b>0,00</b>
<b>ALIENAÇÕES DE BENS MÓVEIS</b>	<b>0,00</b>	<b>0,00</b>	<b>0,00</b>	<b>0,00</b>
Móveis e Utensílios de Escritórios	0,00	0,00	0,00	0,00
Máquinas e Equipamentos	0,00	0,00	0,00	0,00
Instalações	0,00	0,00	0,00	0,00
Utensílios de Copa e Cozinha	0,00	0,00	0,00	0,00
Veículos	0,00	0,00	0,00	0,00

Receita	Orçado	Arrec. Período	Arrec. Exerc.	Diferença
Equipamentos de Processamento de Dados	0,00	0,00	0,00	0,00
Sistemas de Processamento de Dados	0,00	0,00	0,00	0,00
Biblioteca	0,00	0,00	0,00	0,00
Obras de Arte	0,00	0,00	0,00	0,00
<b>ALIENAÇÕES DE BENS IMÓVEIS</b>	<b>0,00</b>	<b>0,00</b>	<b>0,00</b>	<b>0,00</b>
Edifícios	0,00	0,00	0,00	0,00
Terrenos	0,00	0,00	0,00	0,00
Salas	0,00	0,00	0,00	0,00
<b>ALIENAÇÕES DE TÍTULOS E AÇÕES</b>	<b>0,00</b>	<b>0,00</b>	<b>0,00</b>	<b>0,00</b>
Títulos de Renda	0,00	0,00	0,00	0,00
Ações	0,00	0,00	0,00	0,00
<b>AMORTIZAÇÃO DE EMPRESTIMO</b>	<b>0,00</b>	<b>0,00</b>	<b>0,00</b>	<b>0,00</b>
Amortização de Emprést. a Órgãos de Fisc. de Exerc	0,00	0,00	0,00	0,00
<b>OUTRAS AMORTIZAÇÕES EMPREST. A ENTIDADES PÚBLICAS</b>	<b>0,00</b>	<b>0,00</b>	<b>0,00</b>	<b>0,00</b>
Empréstimos para Despesas de Custeio	0,00	0,00	0,00	0,00
Empréstimos P/ Aquisição, Constr. e Reforma de Sede	0,00	0,00	0,00	0,00
<b>TRANSFERÊNCIAS DE CAPITAL</b>	<b>0,00</b>	<b>0,00</b>	<b>0,00</b>	<b>0,00</b>
<b>TRANSFERÊNCIAS</b>	<b>0,00</b>	<b>0,00</b>	<b>0,00</b>	<b>0,00</b>
Auxílio A	0,00	0,00	0,00	0,00
<b>OUTRAS RECEITAS DE CAPITAL</b>	<b>426.285,76</b>	<b>0,00</b>	<b>0,00</b>	<b>426.285,76</b>
<b>INDENIZAÇÕES E RESTITUIÇÕES</b>	<b>0,00</b>	<b>0,00</b>	<b>0,00</b>	<b>0,00</b>
Indenizações	0,00	0,00	0,00	0,00
Restituições	0,00	0,00	0,00	0,00
<b>SUPERÁVIT FINANCEIRO</b>	<b>426.285,76</b>	<b>0,00</b>	<b>0,00</b>	<b>426.285,76</b>
Superávit Financeiro	426.285,76	0,00	0,00	426.285,76
<b>Total:</b>	<b>2.065.182,59</b>	<b>1.198.752,66</b>	<b>1.198.752,66</b>	<b>866.429,93</b>

Teresina-PI, 31 de dezembro de 2017



Eduardo Jasson Loureiro Miniz Moita  
Conselheiro Presidente  
CRP-21/00003  
740.405.373-00



Elizandra Ferreira Pires de Carvalho  
Conselheiro Tesoureiro  
CRP-21/00007  
917.166.083-68



Flávia Cristina Rodrigues de Macêdo  
Contadora  
CRC-PI 9114/O-5  
790.997.773-53

## Demonstração dos Fluxos de Caixa

	Exercício Atual	Exercício Anterior
<b>FLUXO DE CAIXA DAS ATIVIDADES DAS OPERAÇÕES</b>		
<b>INGRESSOS</b>		
RECEITA CORRENTE	1.198.752,66	1.142.303,91
RECEITAS DE CONTRIBUIÇÕES	876.251,67	847.269,50
ANUIDADES PESSOAS FÍSICAS	862.064,66	824.962,84
PESSOAS FÍSICAS DO EXERCÍCIO	631.316,37	628.240,56
PESSOAS FÍSICAS DO EXERCÍCIO ANTERIOR	230.748,29	196.722,28
ANUIDADES DE PESSOAS JURÍDICAS	14.148,70	15.059,31
PESSOA JURÍDICA DO EXERCÍCIO	14.148,70	15.059,31
FUNDO DE SEÇÕES	38,31	7.247,35
RECEITA DE SERVIÇOS	36.124,72	35.100,37
EMOLUMENTOS COM INSCRIÇÕES	30.195,53	26.867,61
EMOLUMENTOS COM EXPEDIÇÕES DE CARTEIRAS	5.929,19	8.232,76
FINANCEIRAS	74.753,15	86.559,49
JUROS DE MORA SOBRE ANUIDADES	32.358,82	26.167,01
ATUALIZAÇÃO MONETÁRIA	42.394,33	60.392,48
ATUALIZAÇÃO MONETÁRIA SOBRE ANUIDADES	0,00	436,16
MULTAS SOBRE ANUIDADES	8.504,96	6.975,44
REMUNERAÇÃO DE DEP. BANC. E APLICAÇÕES FINANCEIRAS	33.889,37	52.980,88
TRANSFERÊNCIAS CORRENTES	138.327,27	120.798,51
OUTRAS RECEITAS CORRENTES	73.295,85	52.576,04
INDENIZAÇÕES E RESTITUIÇÕES	73.295,85	52.576,04
OUTROS INGRESSOS	470.252,52	299.595,23
<b>DESEMBOLSOS</b>		
CREDITO EMPENHADO - PAGO	1.213.985,15	1.127.940,73
DESPESA CORRENTE	1.177.717,66	1.010.840,31
PESSOAL E ENCARGOS SOCIAIS	223.463,65	164.350,35
ENCARGOS PATRONAIS	76.264,04	56.228,27
OUTRAS DESPESAS CORRENTES	877.989,97	790.261,69
OUTROS DESEMBOLSOS	442.102,71	297.395,06
<b>FLUXO DE CAIXA LÍQUIDO DAS ATIVIDADES DAS OPERAÇÕES</b>	<b>49.184,81</b>	<b>133.663,77</b>
<b>FLUXO DE CAIXA DAS ATIVIDADES DE INVESTIMENTO</b>		
<b>INGRESSOS</b>		
<b>DESEMBOLSOS</b>		
INVESTIMENTOS	36.267,49	117.100,42
<b>FLUXO DE CAIXA LÍQUIDO DAS ATIVIDADES DE INVESTIMENTO</b>	<b>-36.267,49</b>	<b>-117.100,42</b>
<b>FLUXO DE CAIXA DAS ATIVIDADES DE FINANCIAMENTO</b>		
<b>INGRESSOS</b>		
<b>DESEMBOLSOS</b>		
<b>FLUXO DE CAIXA LÍQUIDO DAS ATIVIDADES DE FINANCIAMENTO</b>	<b>0,00</b>	<b>0,00</b>
<b>APURAÇÃO DO FLUXO DE CAIXA DO PERÍODO</b>		



GERAÇÃO LIQUIDA DE CAIXA E EQUIVALENTES DE CAIXA	12.917,32	16.563,35
--	-----------	-----------

CAIXA E EQUIVALENTES DE CAIXA INICIAL	483.185,49	466.622,14
CAIXA E EQUIVALENTES DE CAIXA FINAL	496.102,81	483.185,49

Teresina-PI, 31 de dezembro de 2017



Eduardo Jasson Loureiro Miniz Moita

Conselheiro Presidente

CRP-21/00003

740.405.373-00



Elizandra Ferreira Pires de Carvalho

Conselheiro Tesoureiro

CRP-21/00007

917.166.083-68



Flávia Cristina Rodrigues de Macêdo

Contadora

CRC-PI 9114/O-5

790.997.773-53

**CRP/PI**

Conselho Regional de Psicologia Vigésima Primeira Região

CNPJ: 19.698.999/0001-12

Período: 01/01/2017 a 31/12/2017

**Variações Patrimoniais****VARIAÇÕES PATRIMONIAIS QUANTITATIVAS**

	Exercício Atual	Exercício Anterior	Exercício Atual	Exercício Anterior
TRANSFERÊNCIAS RECEBIDAS	138.327,27	120.798,51	1.253.353,08	1.045.597,29
TRANSFERÊNCIAS INTRAGOVERNAMENTAIS	138.327,27	120.798,51	413.593,98	301.707,00
TRANSFERÊNCIAS INTRAGOVERNAMENTAIS	138.327,27	120.798,51	257.831,85	190.691,96
OUTRAS VARIAÇÕES PATRIMONIAIS AUMENTATIVAS	73.295,85	52.576,04	257.831,85	190.691,96
DIVERSAS VARIAÇÕES PATRIMONIAIS AUMENTATIVAS	73.295,85	52.576,04	87.049,44	64.505,81
INDENIZAÇÕES	73.295,85	52.576,04	87.049,44	64.505,81
VARIAÇÃO PATRIMONIAL AUMENTATIVA	627.171,31	1.471.883,05	68.712,69	46.509,23
CONTRIBUIÇÕES	304.670,32	1.176.848,64	68.712,69	46.509,23
CONTRIBUIÇÕES SOCIAIS	304.670,32	1.176.848,64	572.434,88	479.681,29
CONTRIBUIÇÕES SOCIAIS	304.670,32	1.176.848,64	92,00	0,00
EXPLORAÇÃO E VENDA DE BENS, SERVIÇOS E DIREITOS	36.124,72	35.100,37	92,00	0,00
EXPLORAÇÃO DE BENS DIREITOS E PRESTAÇÃO DE SERVIÇOS	36.124,72	35.100,37	532.608,76	474.570,97
VALOR BRUTO DE EXPLORAÇÃO DE BENS E DIREITOS E PRESTAÇÃO DE SERVIÇOS	36.124,72	35.100,37	39.000,00	51.735,20
VARIAÇÕES PATRIMONIAIS AUMENTATIVAS FINANCEIRAS	74.753,15	86.559,49	160.151,77	120.181,96
JUROS E ENCARGOS DE MORA	32.358,82	26.167,01	333.456,99	302.653,81
JUROS E ENCARGOS DE MORA SOBRE FORNECIMENTOS DE BENS E SERVIÇOS	32.358,82	26.167,01	39.734,12	5.110,32
VARIAÇÕES MONETARIAS E CAMBIAIS	0,00	436,16	39.734,12	5.110,32
OUTRAS VARIAÇÕES MONETARIAS E CAMBIAIS	0,00	436,16	17.485,41	29.777,76
OUTRAS VARIAÇÕES PATRIMONIAIS AUMENTATIVAS - FINANCEIRAS	42.394,33	59.956,32	17.485,41	29.777,76
MULTAS SOBRE ANUIDADES	42.394,33	59.956,32	17.485,41	29.777,76
			247.025,32	231.302,59
			0,00	2.338,91
			0,00	2.338,91
			247.025,32	228.963,68
			247.025,32	228.963,68
			2.813,49	3.128,65
			2.813,49	3.128,65



## **9. CONFORMIDADE E TRATAMENTO DE DISPOSIÇÕES LEGAIS E NORMATIVAS**

### **9.1. Tratamento das determinações e recomendações exaradas em acórdãos do TCU**

O CRP-21 busca seguir todas as determinações e recomendações exaradas em acórdãos do TCU que se aplicam a sua rotina administrativa, financeira e contábil.

### **9.2. Tratamento das recomendações feitas pelo órgão de controle interno a que a entidade se vincula, apresentando as justificativas para os casos de não cumprimento.**

Não houve nenhuma recomendação por parte do Plenário do CRP-21 ou do CFP. As contas foram aprovadas em todas as instancias sem qualquer ressalva ou recomendação.

### **9.3. Tratamento das recomendações feitas pela auditoria interna ou por força de normativo tenha competência para exercer a fiscalização contábil, financeira, orçamentária ou operacional, apresentando as justificativas para os casos de não cumprimento.**

O CRP-21 não possui departamento de Auditoria Interna. A cada ano, o CFP envia uma empresa de Auditoria Independente, que verifica os procedimentos e as demonstrações contábeis da entidade.

Os apontamentos recomendados pela Auditoria Independente, contratada pelo CFP, são analisados pelo CRP-21. Se passível de justificativa, o esclarecimento e a documentação para embasamento desta justificativa são encaminhados para a empresa de Auditoria e para o CFP. Se observado alguma necessidade de mudança nos procedimentos apontados pela Auditoria, estes novos procedimentos são devidamente acatados pelo CRP-21.

### **9.4. Medidas administrativas para apuração de responsabilidade por dano ao Erário**

Não houve medidas no ano de 2017 em face da inexistência de eventuais danos ao erário ou de denúncias.

## 10. OUTRAS INFORMAÇÕES RELEVANTES

### 10.1 INFORMAÇÕES CADASTRAIS

As Tabelas A, B e C, apresentadas abaixo, informam a situação do cadastro de Pessoas Físicas e Jurídicas inscritas no CRP-21 até a presente data e durante o período de 01/01/2017 a 31/12/2017, os valores em aberto da Anuidade de 2017 que constitui direito de recebimento da entidade e serão inscritos em Dívida Ativa Administrativa no próximo exercício.

<b>Tabela A – PESSOA FÍSICA</b>	
<b>Situação</b>	<b>Quantidade</b>
(+) Inscritos até 31/12/2017	2.423
Inscritos de 01/01/2017 a 31/12/2017	336
(-) Isentos (maiores de 65 anos) até 31/12/2017	44
Isentos (maiores de 65 anos) de 01/01/2017 até 31/12/2017	0
(-) Cancelamentos até 31/12/2017	220
Cancelamentos de 01/01/2017 a 31/12/2017	50
<b>(=) Possíveis Pagantes A Partir de 01/01/2018</b>	<b>2.329</b>
<b>Tabela B - PESSOA JURÍDICA</b>	
<b>Situação</b>	<b>Quantidade</b>
(+) Inscritos até 31/12/2017	55
Inscritos Ativos de 01/01/2017 até 31/12/2017	61
(-) Isentos até 31/12/2017	55
Isentos de 01/01/2017 até 31/01/2017	00
(-) Cancelamentos até 31/12/2017	6
Cancelamentos de 01/01/2017 a 31/12/2017	00
<b>(=) Possíveis Pagantes A Partir de 01/01/2018</b>	<b>61</b>

#### **Índices de inadimplência atualizado do CRP-21 (Pessoa Física e Jurídica):**

Pessoa Física: 30% de inadimplência referente às anuidades de exercícios anteriores (2013 a 2017).

Pessoa Jurídica: 36% de inadimplência referente as anuidades de exercícios anteriores, (Não foi

possível definir um valor exato pois este índice pode diminuir após as atualizações de cadastro que o setor de fiscalização está realizando).

OBS: Entende-se como inadimplência débitos de anuidades vencidos e de parcelas de renegociações não pagas. O CRP-21ª possui muitas renegociações em aberto, o que pode influenciar no aumento do índice de inadimplência, caso não haja efetivação do pagamento.

<b>INADIMPLÊNCIA</b>	
ANUIDADE	VALOR (R\$)
2013	38.806,38
2014	66.467,68
2015	84.266,27
2016	117.117,42
2017	251.040,64
<b>TOTAL INADIM- PLÊNCIA</b>	<b>557.698,39</b>

<b>RENEGOCIAÇÕES NÃO PAGAS</b>	
ANUIDADE	VALOR (R\$)
2013	18.645,72
2014	37.432,80
2015	43.141,27
2016	40.309,59
2017	33.068,09
<b>TOTAL INADIM- PLÊNCIA</b>	<b>172.597,47</b>

O CRP-21 está tomando as medidas legais para recuperação deste crédito com os profissionais inscritos neste conselho.

## 10.2 COMISSÃO DE ORIENTAÇÃO E FISCALIZAÇÃO (COF)

### PRINCIPAIS ASSUNTOS/ANÁLISES E AÇÕES DA COF/PI

**TEMÁTICA:** As principais ações da Comissão de Orientação e Fiscalização – COF/PI realizadas no ano de 2017 estão descritas na Planilha Informativa de Dados que segue abaixo.

**PERÍODO:** as ações da COF/PI ocorreram no decorrer dos 12 (doze) meses de janeiro a dezembro de 2017, através de demandas que chegaram ao Serviço de Orientação durante o expediente de atendimento ao público, em viagens de Fiscalização, atendimentos do Conselho Itinerante, visitas a Instituições de Ensino Superior e eventos outros promovidos ou que contaram a participação do Conselho Regional de Psicologia do Piauí.

**ANÁLISE:** As questões pertinentes a COF/PI foram discutidas em reuniões, sendo deliberadas por seus membros e executadas pela Psicóloga Fiscal com ajuda de seus componentes.

### PLANILHA INFORMATIVA DE DADOS – JANEIRO A DEZEMBRO DE 2017

#### ATENDIMENTO AO PÚBLICO

<b>AÇÃO</b>	<b>DETALHAMENTO</b>
Atendimento Presencial	Atendimento ao público (sociedade, psicólogos, estudantes) que compareceram a sede do CRP 21ª ou a locais onde os representantes do CRP 21ª estavam presentes.
Atendimento Via Telefone Fixo ou Celular/COF/CRP 21ª	Atendimento ao público (realizados via telefone fixo e/ou celular exclusivo do serviço de orientação).
Atendimento Via E-mail	E-mails enviados com objetivo de realizar orientações a categoria e sociedade, proceder a análise de cursos, eventos e demandas outras.

#### DENÚNCIAS

<b>AÇÃO</b>	<b>DETALHAMENTO</b>
	Recebimento de queixas em desfavor de Psicólogos e Pessoas Jurídicas inscritas no CRP 21ª.

Recebimento de Denúncias	Recebimento de queixas sobre exercício ilegal da profissão.
	Recebimento de queixas em desfavor do serviço público, que supostamente impediam o (a) psicólogo (a) de prestar serviços de qualidade.

### ADMINISTRATIVO

AÇÃO	DETALHAMENTO
CONFEÇÃO DE DOCUMENTOS TÉCNICOS	Documentos elaborados pela Comissão de Orientação e Fiscalização, tais como: Notas Técnicas de orientação a categoria, memorandos, ofícios, pareceres, projetos e relatórios.
CONSULTAS NACIONAIS E REGIONAIS	Consultas realizadas junto a Secretaria de Orientação e Ética do Conselho Federal. Consultas realizadas junto aos demais regionais. Consultas realizadas a órgãos públicos diversos.
CONVITES	Chamadas realizadas para compreensão da conduta efetuada por psicólogo (a) e posterior orientação técnica correspondente.
NOTIFICAÇÕES	Notificações para apresentação de Diploma.
	Notificações a Pessoas Jurídicas, quando constatado irregularidades profissionais.
	Notificação a Psicólogo (a) – Pessoa Física, quando constatado irregularidades profissionais.
INTIMAÇÕES	Intimação de comparecimento ao CRP 21ª a pessoas físicas identificadas em exercício da Psicologia sem registro profissional.
	Intimação de comparecimento ao CRP 21ª a pessoas jurídicas em descumprimento a Resolução CFP 03/2007.
TERMOS DE AJUSTAMENTO DE CONDUTA	Termos de Ajustamento de Conduta assinados após orientação realizada pelo CRP 21ª.
VISTORIA DE PROCESSOS	Investigação de processos de inscrição de Psicólogos com documentação suspeita.