



Variações Patrimoniais


VARIÁCIÕES PATRIMONIAIS QUANTITATIVAS	Exercício Atual		Exercício Anterior		Exercício Atual	Exercício Anterior
	Exercício Atual	Exercício Anterior	Exercício Atual	Exercício Anterior		
VARIACAO PATRIMONIAL AUMENTATIVA	1.383.810,91	1.000.799,22	VARIACAO PATRIMONIAL DIMINUTIVA		922.621,29	748.654,28
CONTRIBUICOES	1.231.457,00	911.000,29	PESSOAL E ENCARGOS		436.731,21	344.017,35
CONTRIBUICOES SOCIAIS	1.231.457,00	911.000,29	REMUNERACAO DE PESSOAL		282.706,92	225.697,55
CONTRIBUICOES SOCIAIS	1.231.457,00	911.000,29	REMUNERACAO A PESSOAL - RPPS		282.706,92	225.697,55
EXPLORACAO E VENDIDA DE BENS, SERVICOS E DIREITOS	20.305,67	16.726,34	ENCARGOS PATRONAIS		79.268,50	65.302,19
EXPLORACAO DE BENS DIRETOS E PRESTACAO DE SERVICOS	20.305,67	16.726,34	ENCARGOS PATRONAIS - RPPS		79.268,50	65.302,19
VALOR BRUTO DE EXPLORACAO DE BENS E DIREITOS E PRESTACAO DE SERVICOS	20.305,67	16.726,34	BENEFICIOS A PESSOAL		74.755,79	53.017,61
VARIACAO PATRIMONIAL AUMENTATIVA FINANCEIRAS	50.584,52	31.863,08	BENEFICIOS A PESSOAL - RPPS		74.755,79	53.017,61
JUROS E ENCARGOS DE MORA	39.106,71	22.917,93	BENEFICIOS PREVIDENCIARIOS E ASSISTENCIAIS		13.494,95	6.114,96
JUROS E ENCARGOS DE MORA SOBRE FORNECIMENTOS DE BENS E SERVICOS	39.106,71	22.917,93	BENEFICIOS EVENTUAIS		13.494,95	6.114,96
OUTRAS VARIACOES PATRIMONIAIS AUMENTATIVAS - FINANCEIRAS	11.477,81	8.945,15	OUTROS BENEFICIOS EVENTUAIS		13.494,95	6.114,96
MULTAS SOBRE ANUIDADES	11.477,81	8.945,15	USO DE BENS, SERVICOS E CONSUMO DE CAPITAL FIXO		262.373,87	191.889,21
OUTRAS VARIACOES PATRIMONIAIS AUMENTATIVAS	81.463,72	41.209,51	USO DE MATERIAL DE CONSUMO		4.705,07	2.762,48
VARIACAO PATRIMONIAL AUMENTATIVA A CLASSIFICAR	81.463,72	41.209,51	CONSUMO DE MATERIAL		4.705,07	2.762,48
RECEITAS NÃO IDENTIFICADAS	81.463,72	41.209,51	SERVICOS		250.099,22	183.597,81
			DIARIAS, AJUDAS DE CUSTO E JETONS		54.370,00	21.370,00
			SERVICOS TERCEIROS - PESSOAS FISICAS		70.214,29	51.526,92
			SERVICOS TERCEIROS - PESSOAS JURIDICAS		125.514,93	110.700,89
			DEPRECIACAO, AMORTIZACAO E EXAUSTAO		7.569,58	5.528,92
			DEPRECIACAO		7.569,58	5.528,92
			VARIACOES PATRIMONIAIS DIMINUTIVAS FINANCEIRAS		8.718,70	6.767,57
			JUROS E ENCARGOS DE EMPRESTIMOS E FINANCIAMENTOS OBTIDOS		8.718,70	6.767,57
			OUTROS JUROS E ENCARGOS DE EMPRESTIMOS E FINANCIAMENTOS		8.718,70	6.767,57
			TRANSFERENCIAS CONCEDIDAS		500,00	4.103,05
			TRANSFERENCIAS A INSTITUICOES PRIVADAS		500,00	4.103,05
			TRANSFERENCIAS A INSTITUICOES PRIVADAS SEM FINS LUCRATIVOS		500,00	4.103,05
			TRIBUTACAO		181.018,05	160.658,72

	Exercício Atual	Exercício Anterior	Exercício Atual	Exercício Anterior
IMPOSTOS, TAXAS E CONTRIBUIÇÕES DE MELHORIA	2.031,36	1.636,48		
IMPOSTOS	2.031,36	1.636,48		
CONTRIBUIÇÕES				
CONTRIBUIÇÕES SOCIAIS	178.986,69	159.022,24		
OUTRAS VARIAÇÕES PATRIMONIAIS DIMINUTIVAS	178.986,69	159.022,24		
DIVERSAS VARIAÇÕES PATRIMONIAIS DIMINUTIVAS	19.794,51	35.303,42		
VARIAÇÕES PATRIMONIAIS DIMINUTIVAS DECORRENTES DE FATOS GERADORES DIVERSOS	19.794,51	35.303,42		
Total das Variações Ativas :	1.383.810,91	1.000.799,22	922.621,29	748.854,28
Deficit do Exercício			461.189,62	251.944,94

Palmas-TO, 31 de dezembro de 2019


 VALDEIS RIBEIRO DA SILVA
 CONTADOR
 TO-004734/O-7
 O15.794.141-84


 TÁSSIO DE OLIVEIRA SOARES
 PRESIDENTE
 2910697 SSP/PI
 035.308.163-96


 PEDRO PAULO VALADÃO COELHO
 TESOUREIRO
 4033491 DGP/GO
 000.082.341-40